

پرائی

Hinnakiri 2024



SISUKORD

Eraldiseisvad vannid

INFINITY
1795 × 795 mm



lk. 4.

VICTORIA
1700 × 830 mm



lk. 4.

BELLA
1705 × 800 mm



lk. 5.

BELLA OVO UUS
1700 × 800 mm



lk. 5.

FELICE
1945 × 830 mm



lk. 6.

AMORE
1600 × 850 mm



lk. 6.

DOLCE
1800 × 900 mm



lk. 7.

STORIA
1670 × 725 mm



lk. 7.

PERLA 145 UUS
1450 × 710 mm



lk. 8.

PERLA 160
1600 × 750 mm



lk. 8.

PERLA 175 UUS
1750 × 760 mm



lk. 8.

STEP
1700 × 890 mm



lk. 9.

BEL CANTO
1800 × 850 mm



lk. 9.

DECO vannid

DECO NUDO
1660 × 725 mm



lk. 10.

DECO RIM
1660 × 810 mm



lk. 10.

DECO WALL
1660 × 810 mm



lk. 10.

DECO CORNER
1600 × 1270 mm



lk. 11.

DECO SHAPE
1660-2500 × 725-1250 mm



lk. 11.

DECO SHAPE RE
1700-2000 × 825 mm



lk. 12.

DECO SHAPE RE A/D
1700-2000 × 825 mm



lk. 12.

Made to Measure konseptsiooni vannid

QUADRO kollektsoon

QUADRO
1590 × 700 mm



lk. 13.

QUADRO CORNER A/D
1600 × 750 mm



lk. 13.

QUADRO WALL
1600 × 760 mm



lk. 13.

VARIO kivimassist vannide kollektsoon

VARIO M
1500-1600 × 750 mm



lk. 14.-15.

VARIO L
1600-1700 × 750 mm



lk. 14.-15.

VARIO XL
1750-1850 × 800 mm



lk. 14.-15.

UNO, TRE vannide kollektsoon

UNO 150
1500 × 750 mm



lk. 16.

UNO 170
1700 × 750 mm



lk. 16.

TRE 150 A/D
1500 × 1000 mm



lk. 16.



TRE 170 A/D
1700 × 1000 mm



lk. 17.



VERSO vannid

VERSO
1700 × 750 mm



lk. 17.

Made to Measure valamud

OPUS MINI / OPUS



lk. 18.-19.

OPUS GRANDE



lk. 20.

STRETTO



lk. 21.

ROUND



lk. 22.

OVO



lk. 23.

PIANO



lk. 24.

CREDO



lk. 25.

QUADRO



lk. 26.

FLOW 45/50



lk. 28.

Made to Measure kivimassist valamud



lk. 30.-32.

Mööbel, riulid, tööpinnad ja seinapaneelid

Made to Measure tööpinnad
ON-TOP valamutele



lk. 32.- 37.

Made to Measure
riulid



lk. 38.

SOLID
tammepuidust
tasapind



lk. 38.

Made to Measure
seinapaneel



lk. 39.

Valamud

BELLA



lk. 40.

FELICE



lk. 40.

AMORE



lk. 40.

PERLA
UUS



lk. 40.

QUADRO



lk. 41.

QUADRO ON
UUS



lk. 41.

INFINITY 80



lk. 41.

INFINITY 60
UUS



lk. 41.

DECO



lk. 42.

ROUND ON



lk. 42.

VARIO



lk. 42.

OVO IN



lk. 43.

ROUND IN



lk. 43.

OPUS IN



lk. 43.

ORGANIC IN



lk. 43.

LONG STEP
valamud



lk. 44.

LOTO MINI/ LOTO
valamud UUS



lk. 45.

SAMBA 55 / SAMBA 70



lk. 46.

STEP MINI/
STEP



lk. 46.

VICTORIA



lk. 46.

BETA



lk. 47.

DELTA



lk. 47.

CLARO
valamud



lk. 48.

Väikesed valamud

DO 22



lk. 49.

DO 25 UUS



lk. 49.

DO 28 UUS



lk. 49.

RE



lk. 49.

MI



lk. 49.

Kivimassist dušialused

CLASSIC KV



lk. 50.

CLASSIC RO



lk. 50.

CLASSIC NEW



lk. 50.

ART KV



lk. 51.

ART RO



lk. 51.

ART




lk. 51.

LARGO



lk. 52.

LETTERA



lk. 53.

CRAFT mõõdu järgi
valmistatud dušialus



lk. 54.

Tehniline informatsioon

toote koodi koostamiseks, tooni/ värvi kaart,
garantii tingimused j.m.

lk. 55.- 59.

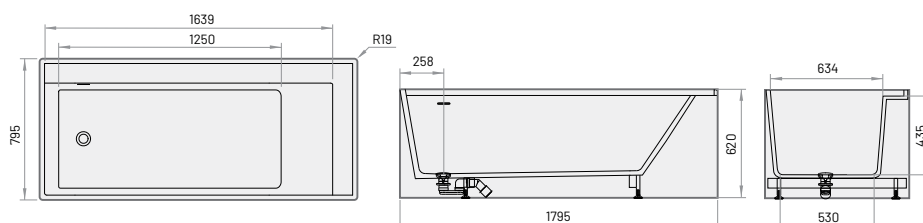
Toode	Kirjeldus	Hind EUR		Art. nr. Valge / Väriline
		Valge	Väriline	



INFINITY
1795 × 795 mm
h = 620 mm
Maht: 300 l
Kaal: 165 kg
Sisseehitatud
vajutusega avanev
ära/ülevool
(komplektis)

Silkstone® vann*	4285		VAINFS/00
Sisseehitatud Silkstone® vann*	3215		VAINFSIEB/00
Silkstone® vann koos toonitud paneelidega		4925	VAINFS/xx

* Lisavarustusena on kaasas naturaalsest saarepuidust aksessuaarid ja Technologet peatugi



VICTORIA
1700 × 830 × 610 mm
h = 730, 680 mm
Maht: 225 l
Kaal: 84 / 80 kg

Kivimassist vann, kivimassist ANTICA jalad	2060	2795	VAVICA/xx
Silkstone® vann, Silkstone® ANTICA jalad	2375		VAVISS/00
Silkstone® vann, GRAPHITE ANTICA jalad	2550		VAVISG/00

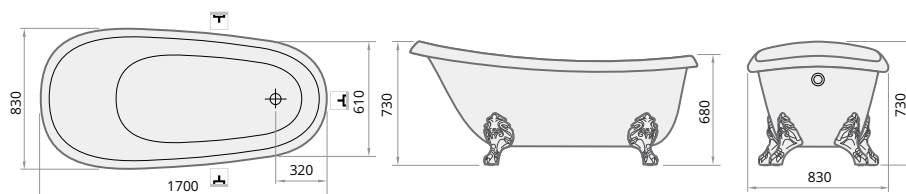
Valikuline:

Metallist kroomitud ära/ülevool	235	235	SIFVICM/H
Metallist pronksi värvi ära/ülevool	410	410	SIFVICM/B
Metallist kulla värvi Ära/ülevool	510	510	SIFVICM/Z

ANTICA
(Silkstone®) jalad



ANTICA
(GRAPHITE) jalad

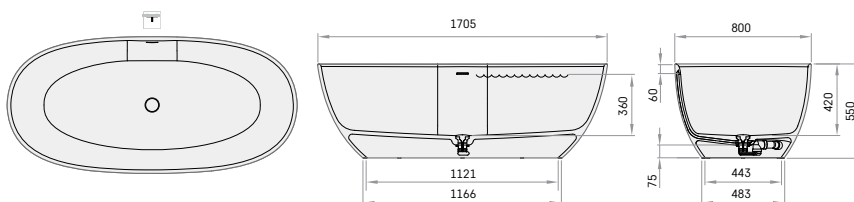


Toode	Kirjeldus	Hind EUR		Art. nr. Valge / Värviline
		Valge	Värviline	


BELLA

1705 × 800 mm
h = 550 mm
Maht: 312 l
Kaal: 135/113 kg
Sisseehitatud
vajutusega avanev
ära/ülevool
(komplektis)

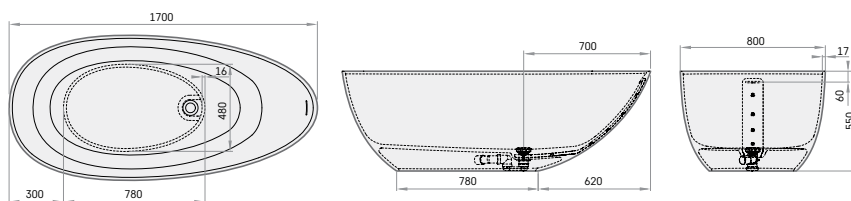
Kivimassist vann	2140	2700	VABELL/xx
Silkstone® vann	2550	2940	VABELS/xx
GRAPHITE vann		3460	VABELS/01


UUS

BELLA OVO

1700 × 800 mm
h = 550 mm
Maht: 275 l
Kaal: 111/93 kg
Sisseehitatud
vajutusega avanev
ära/ülevool
(komplektis)

Kivimassist vann	2140	2700	VABELLO/xx
Silkstone® vann	2550	2940	VABELLOS/xx
GRAPHITE vann		3460	VABELLOS/01



Toode	Kirjeldus	Hind EUR		Art. nr. Valge / Värviline
		Valge	Värviline	

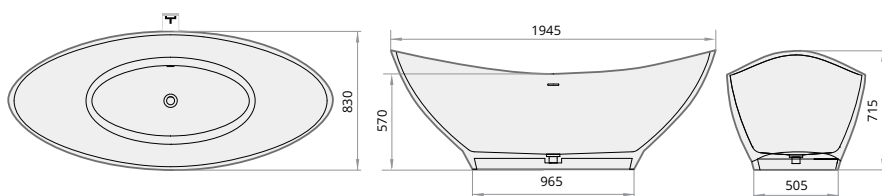


FELICE

1945 × 830 mm
h = 715 mm
Maht: 280 l
Kaal: 128 kg
Sisseehitatud
vajutusega avanev
ära/ülevool
(komplektis)

Silkstone® vann	2755	3150	VAFES/xx
GRAPHITE vann		3745	VAFES/01

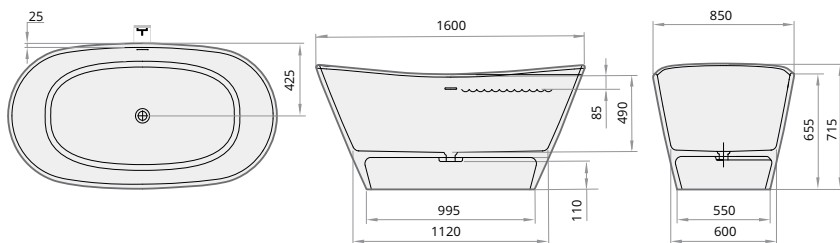
MÄRKUS! FELICE vann vajab äravooluks pörandasse 50 mm süvist (vt. paigaldusjuhendit)



AMORE

1600 × 850 mm
h = 715 mm
Maht: 260 l
Kaal: 162 / 127 / 130 kg
Sisseehitatud
vajutusega avanev
ära/ülevool
(komplektis)

Kivimassist vann	2060	2600	VAAMO/xx
Silkstone® vann	2450	2825	VAAMS/xx
GRAPHITE vann		3375	VAAMS/01

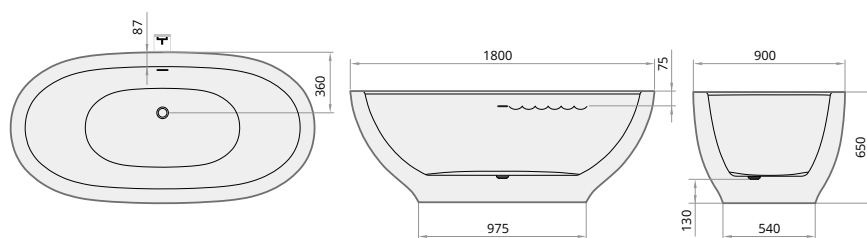


Toode	Kirjeldus	Hind EUR		Art. nr. Valge / Värviline
		Valge	Värviline	


DOLCE

1800 × 900 mm
h = 650 mm
Maht: 260 l
Kaal: 145 / 148 kg
Sisseehitatud
vajutusega avanev
ära/ülevool
(komplektis)

Silkstone® vann	2855		VADOS/00
GRAPHITE vann		3835	VADOS/01


STORIA

1670 × 725 mm
h = 595 mm
Maht: 240 l
Kaal: 136 kg
Sisseehitatud
vajutusega avanev
ära/ülevool
(komplektis)

Kivimassist vann	1920	2400	VASTO/xx
------------------	------	------	----------



Toode	Kirjeldus	Hind EUR		Art. nr. Valge / Värviline
		Valge	Värviline	

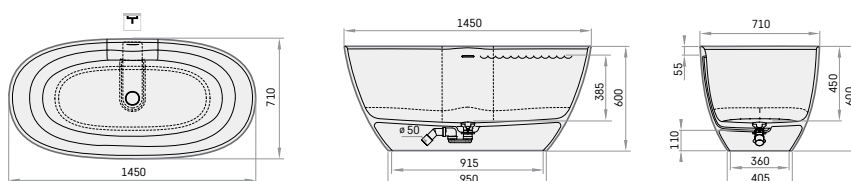
UUS



PERLA 145

1450 × 710 mm
h = 600 mm
Maht: 260 l
Kaal: 105/84 kg
Sisseehitatud
vajutusega avanev
ära/ülevool
(komplektis)

Kivimassist vann	1900	2400	VAPERL145/xx
Silkstone® vann	2280	2600	VAPERLS145/xx
GRAPHITE vann		3080	VAPERLS145/01



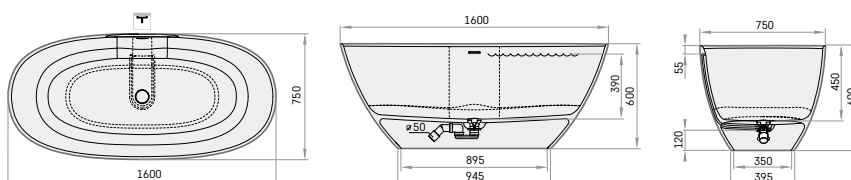
UUS



PERLA 160

1600 × 750 mm
h = 600 mm
Maht: 275 l
Kaal: 107/85 kg
Sisseehitatud
vajutusega avanev
ära/ülevool
(komplektis)

Kivimassist vann	2050	2580	VAPERL/xx
Silkstone® vann	2440	2790	VAPERLS/xx
GRAPHITE vann		3290	VAPERLS/01



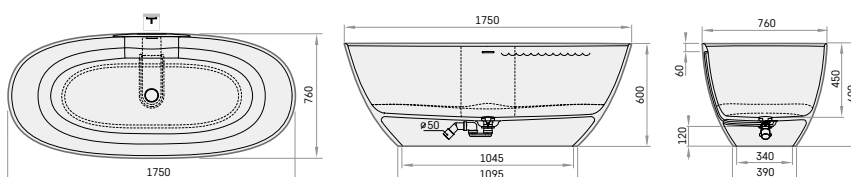
UUS



PERLA 175

1600 × 760 mm
h = 600 mm
Maht: 315 l
Kaal: 120/97 kg
Sisseehitatud
vajutusega avanev
ära/ülevool
(komplektis)

Kivimassist vann	2200	2800	VAPERL175/xx
Silkstone® vann	2650	3050	VAPERLS175/xx
GRAPHITE vann		3550	VAPERLS175/01



Toode
Kirjeldus
Hind EUR
 Valge

Värviline

Art. nr.
 Valge / Värviline

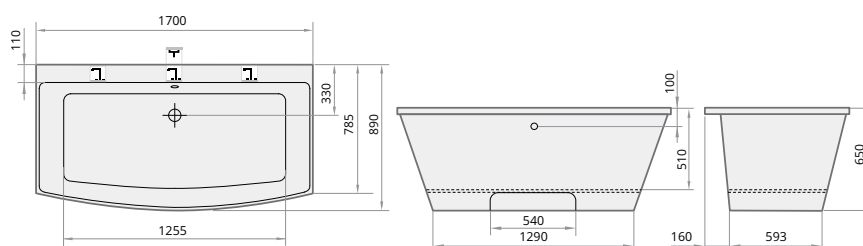
STEP

 1700 × 890 mm
 h = 650 mm
 Maht: 375 l
 Kaal: 133 kg

Kivimassist vann	1285	1590	VASTE/xx
Plastikust kroomitud ära/ülevool	80	80	SIFVPAA80/00
KOKKU	1365	1670	

Valikuline:

Augud vannisegistile	70	70	RURBPB
----------------------	----	----	--------

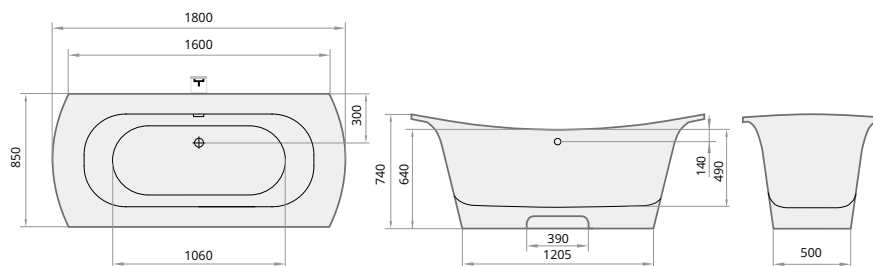

BEL CANTO

 1800 × 850 mm
 h = 740 mm
 Maht: 245 l
 Kaal: 100 kg

Kivimassist vann	1285	1590	VABEL/xx
Plastikust kroomitud ära/ülevool	80	80	SIFVPAA80/00
KOKKU	1365	1670	

Valikuline:

Kroomitud vajutusega avanev ära/ülevool	225	225	SIFVBELM/H
-----------------------------------------	-----	-----	------------



Valikuline:

Plastikust mustast metallist äravool/ülevool (STEP, BEL CANTO)	150		SIFVPAA80/01
----------------------------------------------------------------	-----	--	--------------

Kõik hinnad on EUR -ides (koos käibemaksuga)

Toode

Kirjeldus

Hind EUR
Valge Värviline

Art. nr.
Valge / Värviline

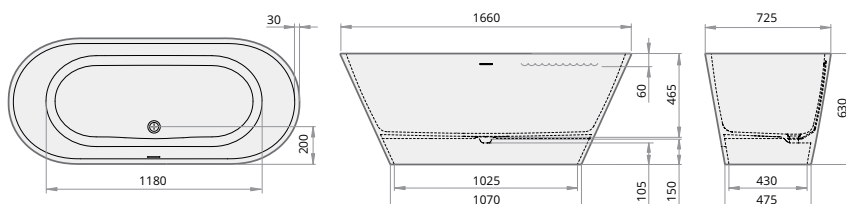


DECO NUDO

1660 × 725 mm
h = 630 mm
Maht: 240 l
Kaal: 112 kg
Sisseehitatud vajutusega avanev ära/ülevool (komplektis)

Silkstone® vann*	2000	2285	VADENUS/xx
GRAPHITE vann		2685	VADENUS/01

* Toonitud vanni tellimisel tuleb tellimuse märkustesse märkida värvi nimi, toonitud on kogu vann (Silkstone toonide kohta vt lk 58).



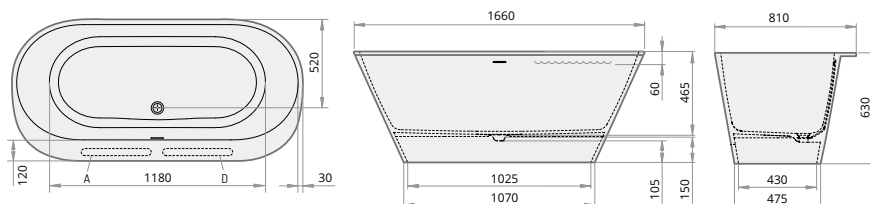
DECO RIM

1660 × 810 mm
h = 630 mm
Maht: 240 l
Kaal: 110 kg
Sisseehitatud vajutusega avanev ära/ülevool (komplektis)

Silkstone® vann*	2355	2715	VADERIS/xx
GRAPHITE vann		3170	VADERIS/01

Rätikuhoidja asukoht (A või D, pikkus cm.) tuleb täpsustada tellimuse märkustes.

* Toonitud vanni tellimisel tuleb tellimuse märkustesse märkida värvi nimi, toonitud on kogu vann (Silkstone toonide kohta vt lk 58).



DECO WALL

1660 × 810 mm
h = 630 mm
Maht: 240 l
Kaal: 120 kg
Sisseehitatud vajutusega avanev ära/ülevool (komplektis)

Silkstone® vann*	2345	2715	VADEWAS/XX
GRAPHITE vann*		3170	VADEWAS/01

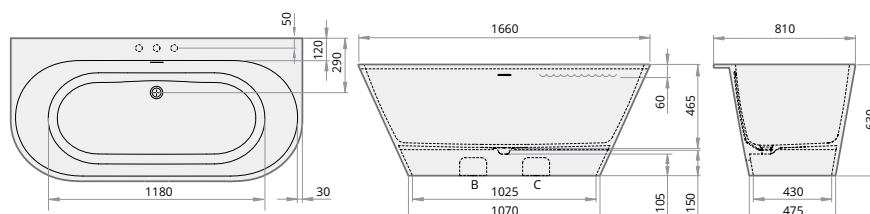
Valikuline:

Kanaliseerimise ühendusava vasak/parem pool (B/C)	60	60	RFREZSS
Segisti augud	70	70	RURBSS

* Segisti aukude ja äravooluava asukoht tuleb täpsustada tellimuse märkustes.

Toonitud vanni tellimisel tuleb tellimuse märkustesse märkida värvi nimi, toonitud on kogu vann (Silkstone toonide kohta vt lk 58).

Tähelepanu! ELi standardite kohaselt ei sobi kõik segistid selle vanni äärel.



Toode	Kirjeldus	Hind EUR Valge	Värviline	Art. nr. Valge / Värviline
-------	-----------	-------------------	-----------	-------------------------------



DECO SHAPE RE, 1700-2000x825

DECO SHAPE RE

1700-2000 × 825 mm
h = 630 mm
Maht: 240 l
Kaal: 110 kg
Sisseehitatud vajutusega avanev ära/ülevool (komplektis)

Silkstone® vann, 1700-2000 × 825 mm*

2715

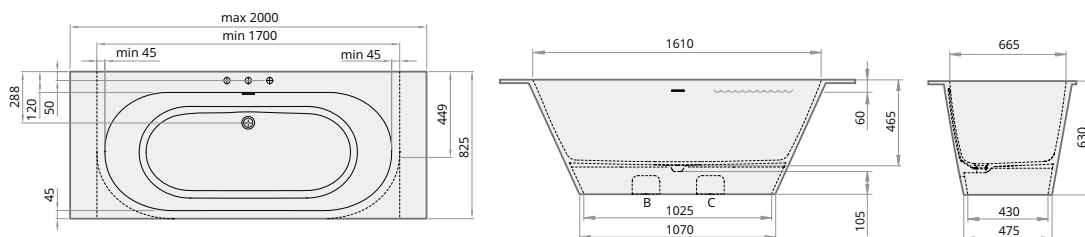
3120

VADESHRE/xx

* DECO SHAPE RE vanni pinna pikkus on reguleeritav vastavalt kliendi määratud mõõtudele, seepärast lisage tellimisel kindlasti joonis koos vanni mõõtude ja segisti augu/aukude asukoha ja suuruse andmetega (vt lk 56).

Toonitud vanni tellimisel tuleb tellimuse märkustesse märkida värvi nimi, toonitud on kogu vann (Silkstone toonide kohta vt lk 58).

Kanalisatsiooni- ja segisti augud on hinnas, nende asukoht tuleb joonisel näidata.



DECO SHAPE RE A, 1700-2000x825

DECO SHAPE RE A

1700-2000 × 825 mm
h = 630 mm
Maht: 240 l
Kaal: 112 kg
Sisseehitatud vajutusega avanev ära/ülevool (komplektis)

Silkstone® vann, 1700-2000 × 825 mm*

2715

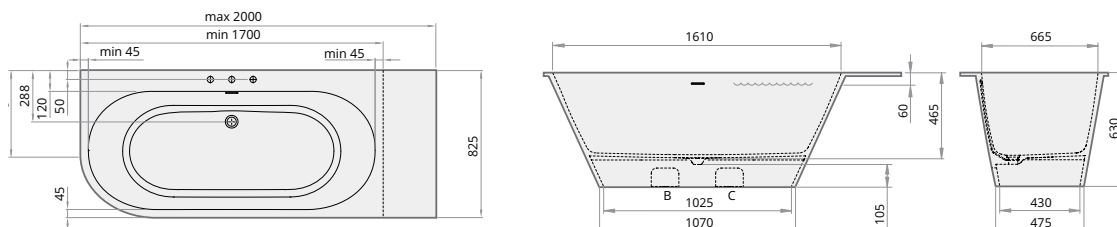
3120

VADESHAREA/xx

* DECO SHAPE RE A vanni pinna pikkus on reguleeritav vastavalt kliendi määratud mõõtudele, seepärast lisage tellimisel kindlasti joonis koos vanni mõõtude ja segisti augu/aukude asukoha ja suuruse andmetega (vt lk 56).

Toonitud vanni tellimisel tuleb tellimuse märkustesse märkida värvi nimi, toonitud on kogu vann (Silkstone toonide kohta vt lk 58).

Kanalisatsiooni- ja segisti augud on hinnas, nende asukoht tuleb joonisel näidata.



DECO SHAPE RE D, 1700-2000x825

DECO SHAPE RE D

1700-2000 × 825 mm
h = 630 mm
Maht: 240 l
Kaal: 112 kg
Sisseehitatud vajutusega avanev ära/ülevool (komplektis)

Silkstone® vann, 1700-2000 × 825 mm*

2715

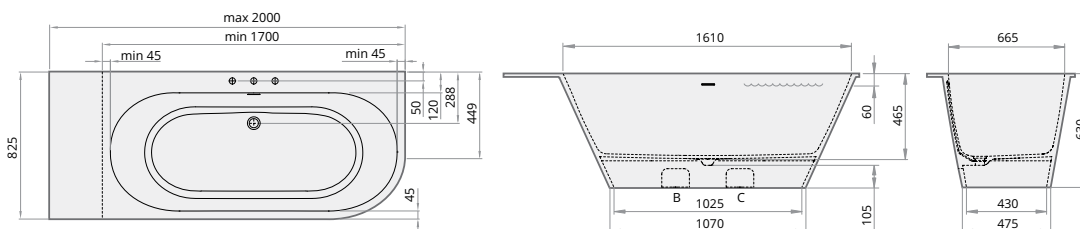
3120

VADESHRED/xx

* DECO SHAPE RE D vanni pinna pikkus on reguleeritav vastavalt kliendi määratud mõõtudele, seepärast lisage tellimisel kindlasti joonis koos vanni mõõtude ja segisti augu/aukude asukoha ja suuruse andmetega (vt lk 56).

Toonitud vanni tellimisel tuleb tellimuse märkustesse märkida värvi nimi, toonitud on kogu vann (Silkstone toonide kohta vt lk 58).

Kanalisatsiooni- ja segisti augud on hinnas, nende asukoht tuleb joonisel näidata.

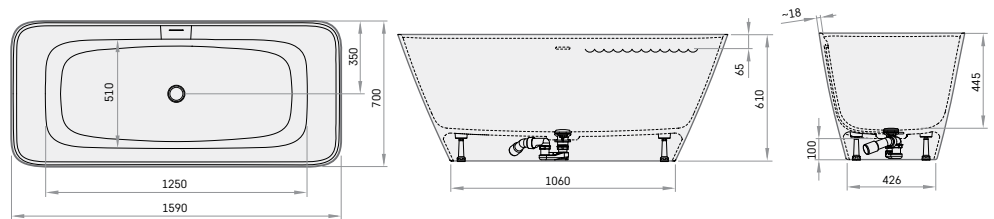


Toode	Kirjeldus	Hind EUR		Art. nr.
		Valge	Värviline	Valge / Värviline



QUADRO
 1590 x 700 mm
 h = 610 mm
 Maht: 275 l
 Kaal: 104/115 kg
 Sisseehitatud
 vajutusega avanev
 ära/ülevool
 (komplektis)

Kivimassist vann	2140	2700	VAQUA/xx
Silkstone® vann	2500	2880	VAQUAS/xx
GRAPHITE vann		3380	VAQUAS/01


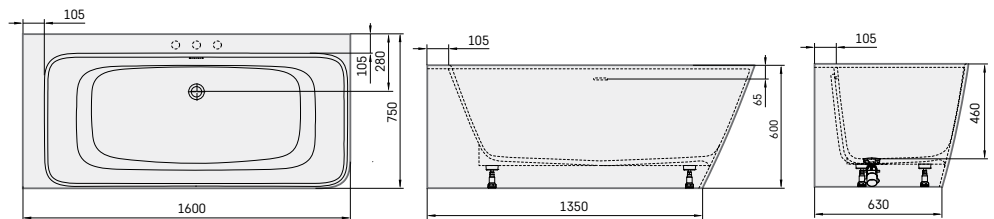


**QUADRO
 CORNER A/D**
 1600 x 750 mm
 h = 600 mm
 Maht: 250 l
 Kaal: 108/136 kg
 Sisseehitatud
 vajutusega avanev
 ära/ülevool
 (komplektis)

Kivimassist vann	2140	2700	VAQUACOA/xx, VAQUACOD/xx
Silkstone® vann	2500	2880	VAQUACOSA/xx, VAQUACOSD/xx
GRAPHITE vann		3380	VAQUACOSA/01, VAQUACOSD/01

Valikuline:

Segisti augud	70	RURBSS / RURBPB
---------------	----	-----------------

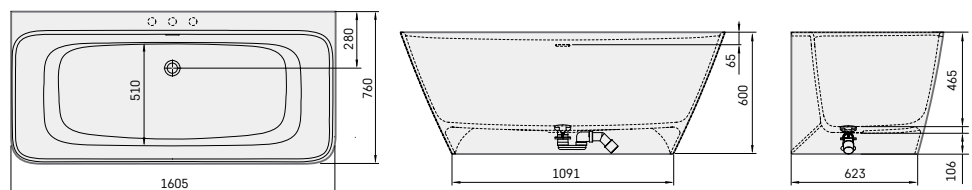


QUADRO WALL
 1605 x 760 mm
 h = 600 mm
 Maht: 275 l
 Kaal: 108/136 kg
 Sisseehitatud
 vajutusega avanev
 ära/ülevool
 (komplektis)

Kivimassist vann	2140	2700	VAQUAWA/xx
Silkstone® vann	2500	2880	VAQUAWAS/xx
GRAPHITE vann		3380	VAQUAWAS/01

Valikuline:

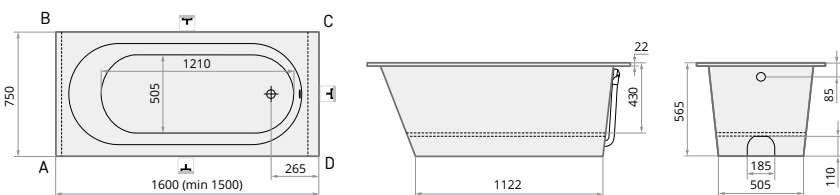
Segisti augud	70	RURBSS / RURBPB
---------------	----	-----------------




Kõik hinnad on EUR -ides (koos käibemaksuga)



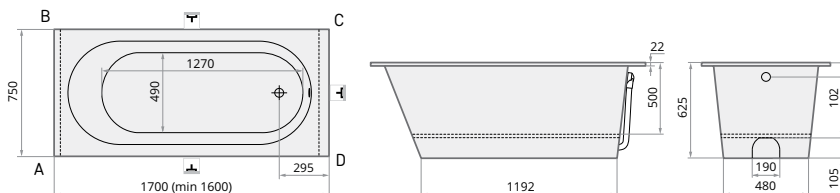
VARIO M
1600 × 750 mm
1500-1600 × 750 mm
h = 565 mm
Maht: 200 l
Kaal: 100 kg



* Tavalise ülevooluga vanni (art. SIFVPAA80/xx) puhul on minimaalne pikkus 1510 mm



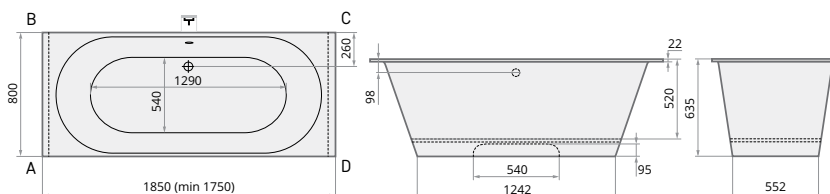
VARIO L
1700 × 750 mm
1600-1700 × 750 mm
h = 625 mm
Maht: 220 l
Kaal: 107 kg



* Tavalise ülevooluga vanni (art. SIFVPAA80/xx) puhul on minimaalne pikkus 1610 mm.



VARIO XL
1850 × 800 mm
1750-1850 × 800 mm
h = 635 mm
Maht: 240 l
Kaal: 135 kg

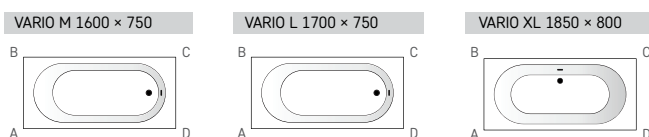


Toode	Kirjeldus	Hind EUR		Art. nr. Valge / Värviline
		Valge	Värviline	

Ristkülikukujuline vann Vario kolleksioonist



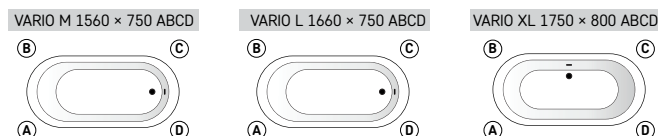
Kivimassist vann, VARIO M 1600 × 750 *	855	1110	VAVARM/xx
Kivimassist vann, VARIO L 1700 × 750 *	960	1225	VAVARL/xx
Kivimassist vann, VARIO XL 1850 × 800	1185	1385	VAVARXL/xx
Vanni pikkuse vähendamine min. (vt. joonis)	95	95	RVSA



Eraldiseisev vann Vario kolleksioonist




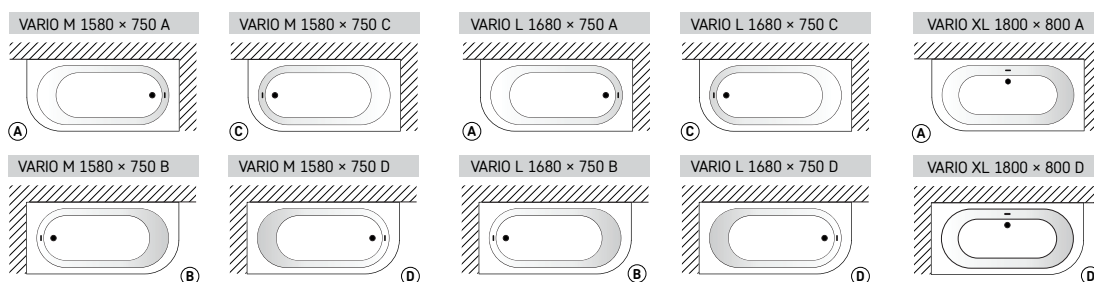
Kivimassist vann, VARIO M 1560 × 750 mm ABCD	1235	1490	VAVARMABCD/xx
Kivimassist vann, VARIO L 1660 × 750 mm ABCD	1285	1540	VAVARLABCD/xx
Kivimassist vann, VARIO XL 1750 × 800 mm ABCD	1600	1755	VAVARXLABCD/xx



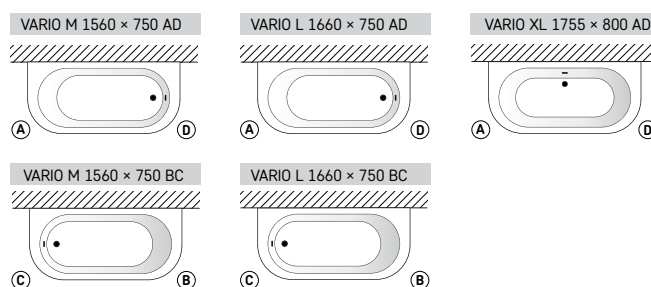
Vario kolleksiooni vannide komplekteerimine:

Plastikust kroomitud ära/ülevool* (Vario M, L, XL)	80	SIFVPAA80/00
Plastikust mustast metallist äravool/ülevool* (Vario M, L, XL)	150	SIFVPAA80/01
Metallist kroomitud ära/ülevool (Vario M)	145	SIFVARM/H
Metallist kroomitud ära/ülevool (Vario L)	145	SIFVARL/H
Metallist kroomitud ära/ülevool (Vario XL)	225	SIFBELM/H

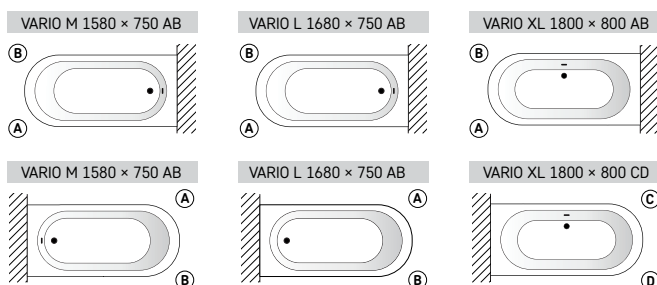
Toode	Kirjeldus	Hind EUR		Art. nr. Valge / Värviline
		Valge	Värviline	
	Kivimassist vann, VARIO M 1580 × 750 A *	950	1205	VAVARMA/xx
	Kivimassist vann, VARIO M 1580 × 750 B *	950	1205	VAVARMB/xx
	Kivimassist vann, VARIO M 1580 × 750 C *	950	1205	VAVARMC/xx
	Kivimassist vann, VARIO M 1580 × 750 D *	950	1205	VAVARMD/xx
	Kivimassist vann, VARIO L 1680 × 750 A **	1060	1315	VAVARLA/xx
	Kivimassist vann, VARIO L 1680 × 750 B **	1060	1315	VAVARLB/xx
	Kivimassist vann, VARIO L 1680 × 750 C **	1060	1315	VAVARLC/xx
	Kivimassist vann, VARIO L 1680 × 750 D **	1060	1315	VAVARLD/xx
	Kivimassist vann, VARIO XL 1800 × 800 A	1285	1480	VAVARXLA/xx
	Kivimassist vann, VARIO XL 1800 × 800 D	1285	1480	VAVARXLD/xx
Vanni pikkuse vähendamine min. (vt. joonis)	95	95	RVSA	


 Vario kollektiooni vann 2-e
 ümardatud nurgaga


Kivimassist vann, VARIO M 1560 × 750 AD	1040	1305	VAVARMAD/xx
Kivimassist vann, VARIO M 1560 × 750 BC	1040	1305	VAVARMBC/xx
Kivimassist vann, VARIO L 1660 × 750 AD	1155	1410	VAVARLAD/xx
Kivimassist vann, VARIO L 1660 × 750 BC	1155	1410	VAVARLBC/xx
Kivimassist vann, VARIO XL 1755 × 800 AD	1375	1570	VAVARXLAD/xx


 Vario kollektiooni vann 2-e
 ümardatud nurgaga lühemal küljel


Kivimassist vann, VARIO M 1580 × 750 AB	1040	1305	VAVARMAB/xx
Kivimassist vann, VARIO L 1680 × 750 AB	1155	1410	VAVARLAB/xx
Kivimassist vann, VARIO XL 1800 × 800 AB	1375	1570	VAVARXLAB/xx
Kivimassist vann, VARIO XL 1800 × 800 CD	1375	1570	VAVARXLCD/xx



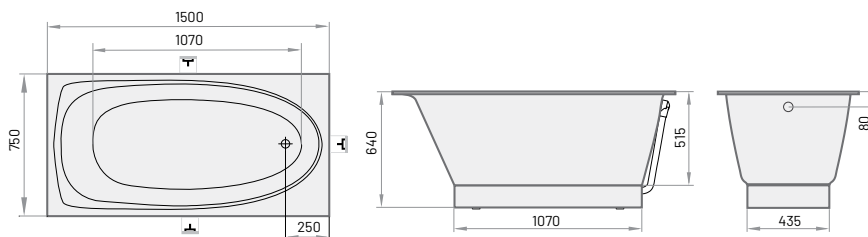
Kõik hinnad on EUR -ides (koos käibemaksuga)

Toode **Kirjeldus** **Hind EUR** **Art. nr.**
 Valge Värviline Valge / Värviline



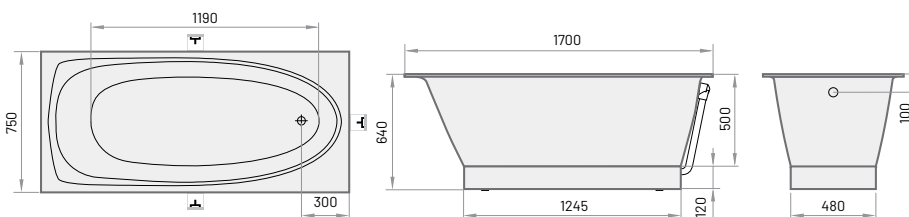
UNO 150
 1500 × 750 mm
 h = 640 mm
 Maht: 210 l
 Kaal: 83 kg

Kivimassist vann	685	960	VAUNO/xx
Esipaneel, madal	70	110	PAUNOM/xx
Plastikust kroomitud ära/ülevool	80	80	SIFVPAA80/00
KOKKU	835	1150	
Valikuline:			
Metallist kroomitud ära/ülevool	145	145	SIFVUNO/H



UNO 170
 1700 × 750 mm
 h = 640 mm
 Maht: 240 l
 Kaal: 90 kg

Kivimassist vann	745	1010	VAUNGR/xx
Esipaneel, madal	80	110	PAUNOGRM/xx
Plastikust kroomitud ära/ülevool	80	80	SIFVUNOP
KOKKU	905	1200	
Valikuline:			
Metallist kroomitud ära/ülevool	145	145	SIFVUNO/H



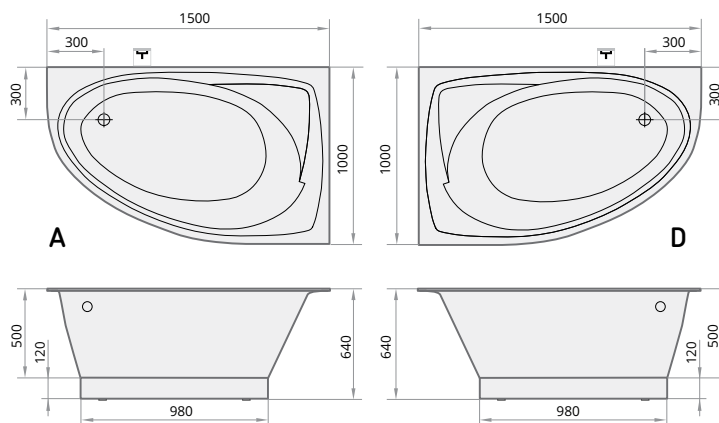
TRE 150 A/D
 1500 × 1000 mm
 h = 640 mm
 Maht: 240 l
 Kaal: 88 kg

Kivimassist vann (vasak/parem)	735	1000	VATRE/A/xx; VATRE/D/xx
Esipaneel, madal	80	110	PATREM/xx
Plastikust kroomitud ära/ülevool	80	80	SIFVPAA80/00
KOKKU	895	1190	

Valikuline:			
Esipaneel, kõrge (vasak/parem)	165		PATREA/A/00; PATREA/D/00



A (Vasak pool)



D (Parem pool)



Kõik hinnad on EUR -ides (koos käibemaksuga)

Toode	Kirjeldus	Hind EUR		Art. nr.
		Valge	Värviline	Valge / Värviline



TRE 170 A/D
1700 × 1000 mm
h = 650 mm
Maht: 270 l
Kaal: 102 kg

Kivimassist vann (vasak/parem)	815	1080	VATREGR/A/xx; VATREGR/D/xx
Espaneel, madal	80	110	PATREGRM/xx
Plastikust kroomitud ära/ülevool	80	80	SIFVPAA80/00
KOKKU	975	1270	



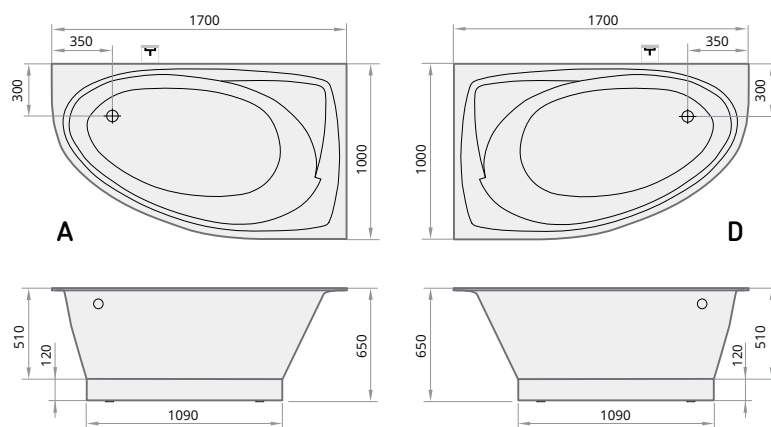
A (Vasak pool)

Valikuline:

Espaneel, kõrge (vasak/parem)	165		PATREGRA/A/00; PATREGRA/D/00
-------------------------------	-----	--	------------------------------



D (Parem pool)


VERSO VANNID


VERSO
1700 × 750 mm
h = 640 mm
Maht: 225 l
Kaal: 72 kg

Kivimassist madala paneeliga vann	920	1185	VAVER/xx
Verso A - vann 1-e ümardatud nurgaga	1010	1275	VAVERA/xx
Verso D - vann 1-e ümardatud nurgaga	1010	1275	VAVERD/xx
Verso AD - vann 2-e ümardatud nurgaga	1100	1375	VAVERAD/xx

Valikuline:

Plastikust kroomitud ära/ülevool	80	80	SIFVPAA80/00
----------------------------------	----	----	--------------



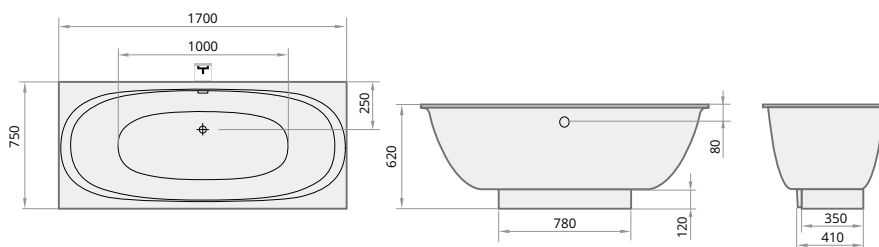
A



D



AD



Valikuline:

Plastikust mustast metallist äravool/ülevool (UNO 150, UNO 170, TRE 150 A/D, TRE 170 A/D, VERSO)	150		SIFVPAA80/01
-----------------------------------------------------------------------------------------------------	-----	--	--------------

Näited OPUS MINI valamutega



OPUS MINI 600 x 410 x 100
 Komplekt: OPUS MINI valamu,
 paneel H = 100 mm, integreeritud kandurid
 Hind € 550

MADE TO MEASURE valamu OPUS MINI hind

Kõrgus (H), mm	Pikkus (L), mm										Mittestandardised suurused ja kujud
	450-550	551-800	801-1000	1001-1200	1201-1400	1401-1600	1601-1800	1801-2000	2001-2200		
H = 25 mm, (paneeliga), valge, 1 valamu	410	450	510	550	600	650	700	750	800		Tellimisel
H = 30-100 mm, (paneeliga), valge, 1 valamu	470	550	600	660	710	760	820	870	930		
H = 110-150 mm, (paneeliga), valge, 1 valamu	540	620	680	750	800	870	930	990	1060		
Valikuline:											
Teine valamu*	200										Tellimisel
Tagaseina ääris, h = 30 mm	110										
Seinapaneel, h = 60 - 200 mm	Matte White	60	90	100	120	140	150	170	210	220	
	toonitud	70	100	120	140	150	195	210	220	250	
	GRAPHITE	90	110	130	160	190	210	240	270	300	
Seinapaneel, h = 201 - 400 mm	Matte White	120	150	210	240	290	320	350	400	440	
	toonitud	140	190	220	270	320	370	410	470	510	
	GRAPHITE	160	210	270	320	380	420	480	540	590	
Rätikuhoidja (ühiku kohta)**	60										
Nurga ümardamine (ainult siis, kui H = 25) või lõikamine	60										
Värviline tööpind (valamu on alati valge)	130	140	150	160	170	200	220	230	250		
Kandur, 400 mm, valge (tk.)***	40										
Jooniste / 2D / 3D ettevalmistamine enne toote tootmist****	50										
Kontuuri freesimine pinnale (tk.)	40										
Push-Open äravool kroovitud või Silkstone® kattega	70										
Permanent – open äravool kroovitud või Silkstone® kattega	60										

* Võimalik, kui tööpinna pikkus (L) on võrdne või suurem kui 900 mm;

** Rätikuhoidja on võimalik ainult siis, kui pinna paneeli Kõrgus (H) on 100 mm või rohkem ja Pikkus (L) vähemalt 450 mm;

*** Komplekti kuuluvad standardised kinnitused. Lisakandurid tuleb tellida juhul, kui: seinakandevõime pole tagatud või esipaneel on väiksem kui H=100 mm. Iga 900 mm pikkuse pinna (L) kohta on soovitatav paigaldada üks kandur. Kui valamu asetatakse mööblile, pole kandureid vaja;

**** Tehnilised nõuanded joonise töötlemise, pinna kokkupaneku ja kinnitamise kohta.

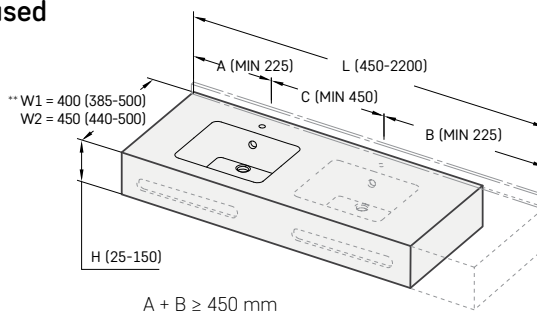
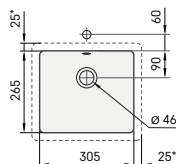
Tellimuse vormistamisel tuleb täita "Made to Measure valamu tellimise vorm" (vt lk 27)

Pinna ja valamu tooni võib veidi erineda. Silkstone® toonide kohta vt.lk.58

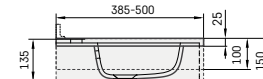
Lubatud mõõtmete vead valamule ja selle paiknemisel tööpinnas võivad olla +/- 5 mm.

OPUS MINI valamute mõõtude võimalused

OPUS MINI
 305 x 265 mm



A + B ≥ 450 mm
 A + B + C ≥ 900 mm



Lisaks kandurid (400 mm)

*Valamu välimine perimeeter

Kaugus segisti august seinani on vähemalt 55 mm.

**W1 = (min-max) laius, kui segisti seinast
 W2 = (min-max) laius, kui segisti paigaldatakse tööpinnale.

Näited OPUS valamutega



OPUS 1200 × 450 × 100
Komplekt: OPUS valamud, paneel (H = 100 mm), lõigatud nurk, integreeritud kandurid
Hind € 720 (660 + 60)



OPUS DUO 1200 × 450 × 150
Komplekt: 2 OPUS valamud, paneel (H = 150 mm), tagaseina ääris, rätikuhoidja, integreeritud kandurid
Hind € 1120 (750 + 200 + 60 + 110)

MADE TO MEASURE valamud OPUS hind

Kõrgus (H), mm	Pikkus (L), mm									Mittestandardised suurused ja kujud
	600-800	801-1000	1001-1200	1201-1400	1401-1600	1601-1800	1801-2000	2001-2200		
H = 25 mm, (paneeliga), valge, 1 valamud	450	510	550	600	650	700	750	800		Tellimisel
H = 30-100 mm, (paneeliga), valge, 1 valamud	550	600	660	710	760	820	870	930		
H = 110-150 mm, (paneeliga), valge, 1 valamud	620	680	750	800	870	930	990	1060		
Valikuline:										
Teine valamud*	200									Tellimisel
Tagaseina ääris, h = 30 mm	110									
Seinapaneel, h = 60 - 200 mm	Matte White	90	100	120	140	150	170	210	220	
	toonitud	100	120	140	150	195	210	220	250	
	GRAPHITE	110	130	160	190	210	240	270	300	
Seinapaneel, h = 201 - 400 mm	Matte White	150	210	240	290	320	350	400	440	
	toonitud	190	220	270	320	370	410	470	510	
	GRAPHITE	210	270	320	380	420	480	540	590	
Rätikuhoidja (ühiku kohta)**	60									
Nurga ümardamine (ainult siis, kui H = 25) või lõikamine	60									
Värviline tööpind (valamu on alati valge)	140	150	160	170	200	220	230	250		
Kandur, 400 mm, valge (tk.)***	40									
Jooniste / 2D / 3D ettevalmistamine enne toote tootmist****	50									
Kontuuri freesimine pinnale (tk.)	40									
Push-Open äravool kroovitud või Silkstone® kattega	70									
Permanent – open äravool kroovitud või Silkstone® kattega	60									

* Võimalik, kui tööpinnala pikkus (L) on võrdne või suurem kui 1200 mm;

** Rätikuhoidja valamule OPUS on võimalik, kui paneeli Kõrgus (H) – 100 mm või rohkem ning kaugus toote servast kuni valamud tsentrisse (A, B ≥ 350 mm);

*** Komplekti kuuluvad standardised kinnitused. Lisakandurid tuleb tellida juhul, kui: seinla kandevõime pole tagatud või esipaneel on väiksem kui H=100 mm.

lga 900 mm pikkuse pinna (L) kohta on soovitatav paigaldada üks kandur. Kui valamud asetatakse mööblile, pole kandureid vaja;

**** Tehnilised nõuanded joonise töötlemise, pinna kokkupaneku ja kinnitamise kohta.

Tellimuse vormistamisel tuleb täita "Made to Measure valamud tellimise vorm" (vt lk 27)

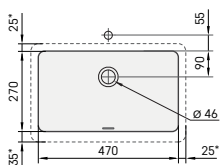
Pinna ja valamud toon võib veidi erineda. Silkstone® toonide kohta vt.lk.58

Lubatud mõõtmete vead valamule ja selle paiknemisel tööpinnas võivad olla +/- 5 mm.

OPUS valamute mõõtude võimalused

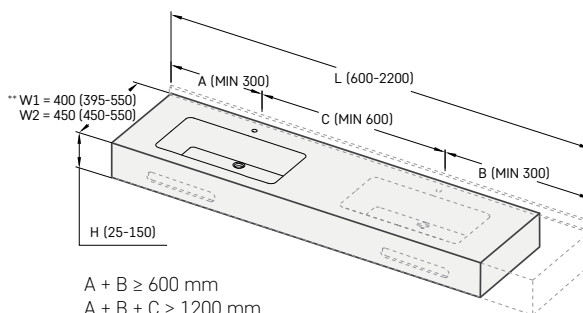
OPUS

470 × 270 mm
Integreeritud ülevool



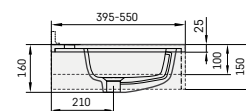
*Valamud välimine perimeeter

Kaugus segisti august seinani on vähemalt 55 mm.



A + B ≥ 600 mm
A + B + C ≥ 1200 mm

**W1 = (min-max) laius, kui segisti seinast
W2 = (min-max) laius, kui segisti paigaldatakse tööpinnale.



Lisaks kandurid (400 mm)

Kõik hinnad on EUR -ides (koos käibemaksuga)

Näited OPUS GRANDE valamutega



OPUS GRANDE 1200 × 500 × 100
Komplekt: OPUS GRANDE valamü, paneel (H = 100 mm), integreeritud kandurid
Hind € 710



OPUS GRANDE 1450 × 550 × 150
Komplekt: 2 OPUS GRANDE valamü, paneel (H = 150 mm), Tagaseina ääris, rätikuhoidja, integreeritud kandurid
Hind € 1315 (915 + 230 + 110 + 60)

MADE TO MEASURE valamü OPUS GRANDE hind

Kõrgus (H), mm	Pikkus (L), mm								Mittestandardised suurused ja kujud
	700-800	801-1000	1001-1200	1201-1400	1401-1600	1601-1800	1801-2000	2001-2200	
H = 25 mm, (paneeliga), valge, 1 valamü	530	590	635	700	750	800	850	915	Tellimisel
H = 30-100 mm, (paneeliga), valge, 1 valamü	580	635	710	755	810	870	930	1000	
H = 110-150 mm, (paneeliga), valge, 1 valamü	655	730	790	860	915	990	1050	1135	

Valikuline:

Teine valamü*		230								Tellimisel
Tagaseina ääris, h = 30 mm		110								
Seinapaneel, h = 60 - 200 mm	Matte White	90	100	120	140	150	170	210	220	
	toonitud	100	120	140	150	195	210	220	250	
	GRAPHITE	110	130	160	190	210	240	270	300	
Seinapaneel, h = 201 - 400 mm	Matte White	150	210	240	290	320	350	400	440	
	toonitud	190	220	270	320	370	410	470	510	
	GRAPHITE	210	270	320	380	420	480	540	590	
Rätikuhoidja (ühiku kohta)**		60								
Nurga ümardamine (ainult siis, kui H = 25) või lõikamine		60								
Värviline tööpind (valamu on alati valge)		140	150	160	170	200	220	230	250	
Lisaks kandurid 480 mm, valge (tk.)***		40								
Jooniste / 2D / 3D ettevalmistamine enne toote tootmist****		50								
Kontuuri freesimine pinnale (tk.)		40								
Push-Open äravool kroovitud või Silkstone® kattega		70								
Permanent – open äravool kroovitud või Silkstone® kattega		60								

* Võimalik, kui tööpinna pikkus (L) on võrdne või suurem kui 1400 mm;

** Rätikuhoidja on võimalik ainult siis, kui pinna paneeli Kõrgus (H) on 100 mm, või rohkem ja Pikkus (L) vähemalt 700 mm;

*** Komplekti kuuluvad standardised kinnitused. Lisakandurid tuleb tellida juhul, kui: seinakandevõime pole tagatud või esipaneel on väiksem kui H=100 mm. Iga 900 mm pikkuse pinna (L) kohta on soovitatav paigaldada üks kandur. Kui valamü asetatakse mööblile, pole kandureid vaja;

**** Tehnilised nõuanded joonise töötlemise, pinna kokkupaneku ja kinnitamise kohta.

Tellimuse vormistamisel tuleb täita "Made to Measure valamü tellimise vorm" (vt lk 27)

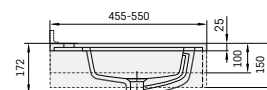
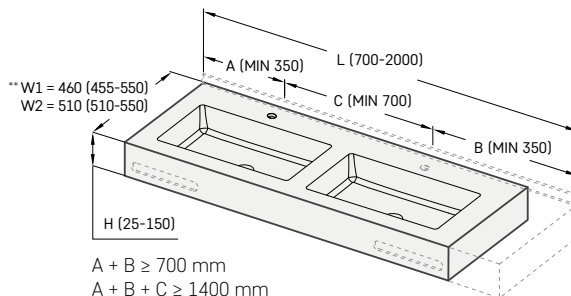
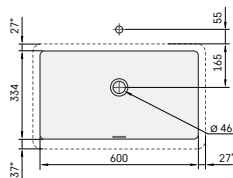
Pinna ja valamü toon võib veidi erineda. Silkstone® toonide kohta vt lk.58

Lubatud mõõtmete vead valamüle ja selle paiknemisel tööpinnas võivad olla +/-5 mm.

OPUS GRANDE valamute mõõtude võimalused

OPUS GRANDE

600 × 334 mm
Integreeritud üleval



*Valamu välimine perimeeter

Kaugus segisti august seinani on vähemalt 55 mm.

**W1 = (min-max) laius, kui segisti seinast

W2 = (min-max) laius, kui segisti paigaldatakse tööpinnale.

Näited STRETTO valamutega



STRETTO 550 × 300 × 150
Komplekt: STRETTO valamud, paneel (H = 150 mm), integreeritud kandurid
Hind € 495



STRETTO DUO 1200 × 300 × 150
Komplekt: 2 STRETTO valamud, paneel (H = 150 mm), integreeritud kandurid
Hind € 915 (715 + 200)

MADE TO MEASURE valamud STRETTO hind

Kõrgus (H), mm	Pikkus (L), mm										Mittestandardised suurused ja kujud
	500-550	551-800	801-1000	1001-1200	1201-1400	1401-1600	1601-1800	1801-2000	2001-2200		
H = 150 mm, (paneeliga), valge, 1 valamud	495	560	635	715	750	825	890	940	1040		Tellimisel
Valikuline:											
Teine valamud*	200										Tellimisel
Tagaseina ääris, h = 30 mm	110										
Seinapaneel, h = 60 - 200 mm	Matte White toonitud	60	90	100	120	140	150	170	210	220	
		70	100	120	140	150	195	210	220	250	
Seinapaneel, h = 201 - 400 mm	Matte White toonitud	90	110	130	160	190	210	240	270	300	
		120	150	210	240	290	320	350	400	440	
Rätikuhoidja (ühiku kohta)**	GRAPHITE	140	190	220	270	320	370	410	470	510	
		160	210	270	320	380	420	480	540	590	
Nurga ümardamine (ainult siis, kui H = 25) või lõikamine	60										
Värviline tööpind (valamu on alati valge)	130	140	150	160	170	200	220	230	250		
Jooniste / 2D / 3D ettevalmistamine enne toote tootmist***	50										
Kontuuri freesimine pinnale (tk.)	40										
Permanent – open äravool kroovitud või Silkstone® kattega	60										

* Võimalik, kui tööpinna pikkus (L) on võrdne või suurem kui 1050 mm;

** Võimalik, kui paneeli kõrgus (H) on täpselt 100 mm või rohkem ja pinna pikkus (L) enam kui: 500 mm – STRETTO valamud;

*** Tehnilised nõuanded joonise töötlemise, pinna kokkupaneku ja kinnitamise kohta.

Komplekti kuuluvad standardised kinnitused.

Tellimuse vormistamisel tuleb täita "Made to Measure valamud tellimise vorm" (vt lk 27)

Pinna ja valamud toon võib veidi erineda. Silkstone® toonide kohta vt lk.58

Lubatud mõõtmete vead valamule ja selle paiknemisel tööpinnas võivad olla +/- 5 mm.

STRETTO valamute mõõtude võimalused

STRETTO

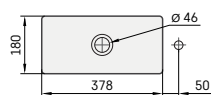
378 × 180 mm

Ülevooluta.

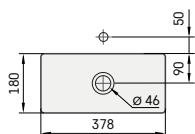
Ülevool saadaval valikulisel.



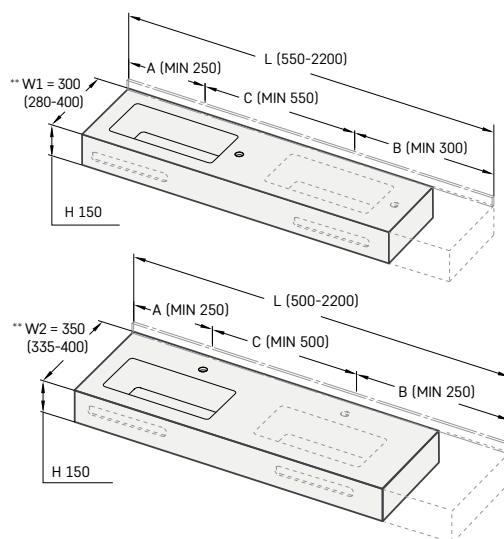
Segisti küljel



Segisti keskel



Kaugus segisti august seinani on vähemalt 55 mm.



**W1 = (min-max) laius, kui segisti seinast
W2 = (min-max) laius, kui segisti paigaldatakse tööpinnale.

Minimaalne STRETTO tööpinn

pikkus (L), segistita:

1 kauss: A + B ≥ 550 mm

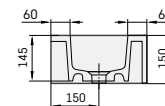
2 kaussi: A + B + C ≥ 1100 mm

Minimaalne STRETTO tööpinn

pikkus (L), segisti kausi küljel:

1 kauss: A + B ≥ 500 mm

2 kaussi: A + B + C ≥ 1100 mm

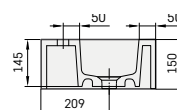


Minimaalne STRETTO tööpinn

pikkus (L), segisti kausi keskel:

1 kauss: A + B ≥ 550 mm

2 kaussi: A + B + C ≥ 1100 mm



Kõik hinnad on EUR -ides (koos käibemaksuga)

Näited ROUND valamutega



ROUND 500 × 500 × 150
Komplekt: ROUND valamu,
paneel (H = 150 mm),
integreeritud kandurid
Hind € 655



ROUND 1800 × 550 × 150
Komplekt: 3x ROUND valamu,
paneel (H = 150 mm), Tagaseina ääris,
integreeritud kandurid
Hind € 1560 (990 + 230 + 230 + 110)

MADE TO MEASURE valamu ROUND hind

Kõrgus (H), mm	Pikkus (L), mm								Mittestandardised suurused ja kujud
	500-800	801-1000	1001-1200	1201-1400	1401-1600	1601-1800	1801-2000	2001-2200	
H = 25 mm, (paneeliga), valge, 1 valamu	530	590	635	700	750	800	850	915	Tellimisel
H = 30-100 mm, (paneeliga), valge, 1 valamu	580	635	710	755	810	870	930	1000	
H = 110-150 mm, (paneeliga), valge, 1 valamu	655	730	790	860	915	990	1050	1135	

Valikuline:

Teine valamu*		230								Tellimisel
Tagaseina ääris, h = 30 mm		110								
Seinapaneel, h = 60 - 200 mm	Matte White	90	100	120	140	150	170	210	220	
	toonitud	100	120	140	150	195	210	220	250	
	GRAPHITE	110	130	160	190	210	240	270	300	
Seinapaneel, h = 201 - 400 mm	Matte White	150	210	240	290	320	350	400	440	
	toonitud	190	220	270	320	370	410	470	510	
	GRAPHITE	210	270	320	380	420	480	540	590	
Rätikuhoidja (ühiku kohta)**		60								
Nurga ümardamine (ainult siis, kui H = 25) või lõikamine		60								
Värviline tööpind (valamu on alati valge)		140	150	160	170	200	220	230	250	
Lisaks kandurid 400/480 mm, valge (tk.)***		40								
Jooniste / 2D / 3D ettevalmistamine enne toote tootmist****		50								
Kontuuri freesimine pinnale (tk.)		40								
Push-Open äravool kroomitud või Silkstone® kattega		70								
Permanent – open äravool kroomitud või Silkstone® kattega		60								

* Võimalik, kui tööpinna pikkus (L) on võrdne või suurem kui 1050 mm;

** Võimalik, kui paneeli kõrgus (H) on täpselt 100 mm või rohkem ja pinna pikkus (L) enam kui: 500 mm – ROUND valamu;

*** Komplekti kuuluvad standardised kinnitused. Lisakandurid tuleb tellida juhul, kui: seinakandevõime pole tagatud või esipaneel on väiksem kui H=100 mm.

Iga 900 mm pikkuse pinna (L) kohta on soovitatav paigaldada üks kandur. Kui valamu asetatakse mööblile, pole kandureid vaja;

**** Tehnilised nõuanded joonise töötlemise, pinna kokkupaneku ja kinnitamise kohta.

Tellimuse vormistamisel tuleb täita "Made to Measure valamu tellimise vorm" (vt lk 27)

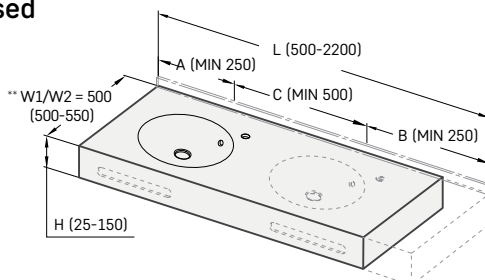
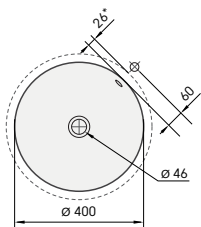
Pinna ja valamu toon võib veidi erineda. Silkstone® toonide kohta vt.lk.58

Lubatud mõõtmete vead valamule ja selle paiknemisel tööpinnas võivad olla +/- 5 mm.

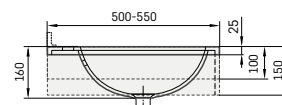
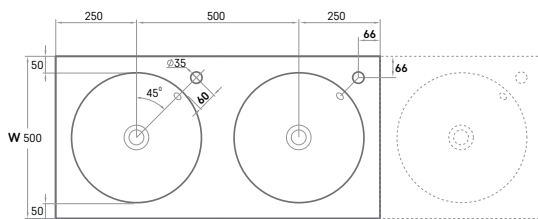
ROUND valamute mõõtude võimalused

ROUND

D 400 mm



Tsentrist 45° segistiavaga
ROUND valamute
minimaalne kaugus:
A + B ≥ 500 mm
A + B + C ≥ 1000 mm



Lisaks
kandurid
(480 mm)

*Valamu välimine perimeeter

Kaugus segisti august seinani on vähemalt 55 mm.

**W1 = (min-max) laius, kui segisti seinast
W2 = (min-max) laius, kui segisti paigaldatakse tööpinnale.

Näited OVO valamutega



OVO DUO 1400 x 500 x 150
 Komplekt: 2 OVO valamut, paneel
 (H = 150 mm), Tagaseina ääris,
 rätikuhoidja, integreeritud kandurid
 Hind €1260 (860 + 230 + 110 + 60)

MADE TO MEASURE valamu OVO hind

Kõrgus (H), mm	Pikkus (L), mm								Mittestandardised suurused ja kujud	
	650-800	801-1000	1001-1200	1201-1400	1401-1600	1601-1800	1801-2000	2001-2200		
H = 25 mm, (paneeliga), valge, 1 valamu	530	590	635	700	750	800	850	915	Tellimisel	
H = 30-100 mm, (paneeliga), valge, 1 valamu	580	635	710	755	810	870	930	1000		
H = 110-150 mm, (paneeliga), valge, 1 valamu	655	730	790	860	915	990	1050	1135		
Valikuline:										
Teine valamu*	230								Tellimisel	
Tagaseina ääris, h = 30 mm	110									
Seinapaneel, h = 60 - 200 mm	Matte White toonitud	90	100	120	140	150	170	210		220
		100	120	140	150	195	210	220		250
		GRAPHITE	110	130	160	190	210	240		270
Seinapaneel, h = 201 - 400 mm	Matte White toonitud	150	210	240	290	320	350	400		440
		190	220	270	320	370	410	470		510
		GRAPHITE	210	270	320	380	420	480		540
Rätikuhoidja (ühiku kohta)**	60									
Nurga ümardamine (ainult siis, kui H = 25) või lõikamine	60									
Värviline tööpind (valamu on alati valge)***	140	150	160	170	200	220	230	250		
Lisaks kandurid 400/480 mm, valge (tk.)***	40									
Jooniste / 2D / 3D ettevalmistamine enne toote tootmist****	50									
Kontuuri freesimine pinnale (tk.)	40									
Push-Open äravool kroovitud või Silkstone® kattega	70									
Permanent – open äravool kroovitud või Silkstone® kattega	60									

* Võimalik, kui tööpinna pikkus (L) on võrdne või suurem kui 1250 mm;

**Võimalik, kui paneeli kõrgus (H) on täpselt 100 mm või rohkem ja pinna pikkus (L) enam kui: 650 mm – OVO valamu;

*** Komplekti kuuluvad standardised kinnitused. Lisakandurid tuleb tellida juhul, kui: seina kandevõime pole tagatud või esipaneel on väiksem kui H=100 mm. Iga 900 mm pikkuse pinna (L) kohta on soovitatav paigaldada üks kandur. Kui valamu asetatakse mööblile, pole kandureid vaja;

**** Tehnilised nõuanded joonise töötlemise, pinna kokkupaneku ja kinnitamise kohta.

Tellimuse vormistamisel tuleb täita "Made to Measure valamu tellimise vorm" (vt lk 27)

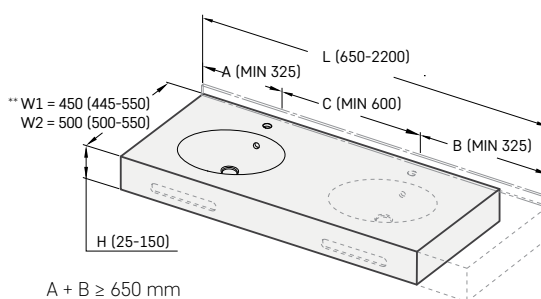
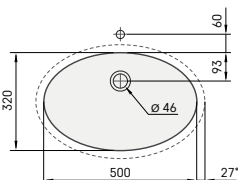
Pinna ja valamu toon võib veidi erineda. Silkstone® toonide kohta vt lk.58

Lubatud mõõtmete vead valamule ja selle paiknemisel tööpinnas võivad olla +/- 5 mm.

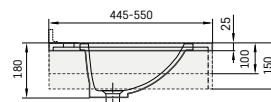
OVO valamute mõõtude võimalused

OVO

500 x 320 mm



A + B ≥ 650 mm
 A + B + C ≥ 1250 mm



Lisaks kandurid
 (400 mm / W 480-499 mm)
 (480 mm / W 500-550 mm)

*Valamu välimine perimeeter

Kaugus segisti august seinani on vähemalt 55 mm.

**W1 = (min-max) laius, kui segisti seinast
 W2 = (min-max) laius, kui segisti paigaldatakse tööpinnale.

Kõik hinnad on EUR -ides (koos käibemaksuga)

Näited PIANO valamutega



PIANO DUO 1600 × 600 × 150
Komplekt: 2 PIANO paneel (H = 150 mm),
tagaseina ääris 30 mm, integreeritud kandurid
Hind €1360 (1010 + 240 + 110)

MADE TO MEASURE valamu PIANO hind

Kõrgus (H), mm	Pikkus (L), mm									Mittestandardsed suurused ja kujud
	700-800	801-1000	1001-1200	1201-1400	1401-1600	1601-1800	1801-2000	2001-2200		
H = 25 mm, (paneeliga), valge, 1 valamu	560	635	700	755	810	850	940	1010		Tellimisel
H = 30-100 mm, (paneeliga), valge, 1 valamu	625	700	765	840	895	970	1040	1110		
H = 110-150 mm, (paneeliga), valge, 1 valamu	715	790	860	940	1010	1090	1165	1250		
Valikuline:										
Teine valamu*	240									Tellimisel
Tagaseina ääris, h = 30 mm	110									
Seinapaneel, h = 60 - 200 mm	Matte White toonitud	90	100	120	140	150	170	210	220	
		100	120	140	150	195	210	220	250	
		GRAPHITE	110	130	160	190	210	240	270	
Seinapaneel, h = 201 - 400 mm	Matte White toonitud	150	210	240	290	320	350	400	440	
		190	220	270	320	370	410	470	510	
		GRAPHITE	210	270	320	380	420	480	540	
Rätikuhoidja (ühiku kohta)**	60									
Nurga ümardamine (ainult siis, kui H = 25) või lõikamine	60									
Värviline tööpind (valamu on alati valge)	140	150	160	170	200	220	230	250		
Lisaks kandurid 480 mm, valge (tk.)***	40									
Jooniste / 2D / 3D ettevalmistamine enne toote tootmist****	50									
Kontuuri freesimine pinnale (tk.)	40									
Push-Open äravool kroovitud või Silkstone® kattega	70									
Permanent – open äravool kroovitud või Silkstone® kattega	60									

* Võimalik, kui tööpinna pikkus (L) on võrdne või suurem kui 1400 mm;

** Võimalik, kui paneeli kõrgus (H) on täpselt 100 mm või rohkem ja pinna pikkus (L) enam kui: 700 mm;

*** Komplekti kuuluvad standardsed kinnitused. Lisakandurid tuleb tellida juhul, kui: seinakandevõime pole tagatud või esipaneel on väiksem kui H=100 mm. Iga 900 mm pikkuse pinna (L) kohta on soovitatav paigaldada üks kandur. Kui valamud asetatakse mööblile, pole kandureid vaja;

**** Tehnilised nõuanded joonise töötlemise, pinna kokkupaneku ja kinnitamise kohta.

Tellimuse vormistamisel tuleb täita "Made to Measure valamud tellimise vorm" (vt lk 27)

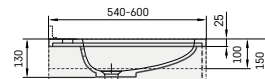
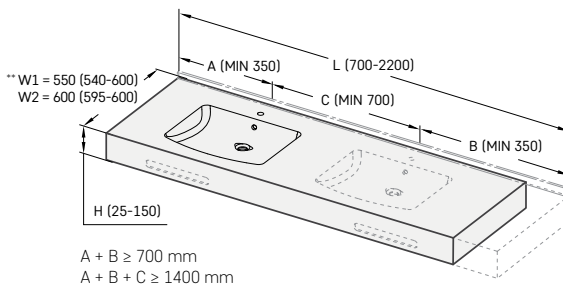
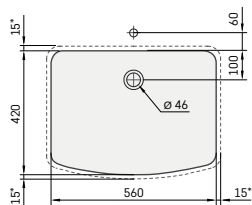
Pinna ja valamud toon võib veidi erineda. Silkstone® toonide kohta vt.lk.58.

Lubatud mõõtmete vead valamule ja selle paiknemisel tööpinnas võivad olla +/- 5 mm.

PIANO valamute mõõtude võimalused

PIANO

560 × 420 mm



A + B ≥ 700 mm
A + B + C ≥ 1400 mm



*Valamu välimine perimeeter

Kaugus segisti august seinani on vähemalt 55 mm.

**W1 = (min-max) laius, kui segisti seinast
W2 = (min-max) laius, kui segisti paigaldatakse tööpinnale.

Näited CREDO valamutega


CREDO 1200 × 600 × 25
 Komplekt: CREDO valamu, paneelita
 (H=25 mm, tagaseina ääris, 3 kandurit)
 Hind € 930 (700 + 110 + (3x40))

MADE TO MEASURE valamu CREDO hind

Kõrgus (H), mm	Pikkus (L), mm								Mittestandardised suurused ja kujud
	600-800	801-1000	1001-1200	1201-1400	1401-1600	1601-1800	1801-2000	2001-2200	
H = 25 mm, (paneeliga), valge, 1 valamu	560	635	700	755	810	850	940	1010	Tellimisel
H = 30-100 mm, (paneeliga), valge, 1 valamu	625	700	765	840	895	970	1040	1110	
H = 110-150 mm, (paneeliga), valge, 1 valamu	715	790	860	940	1010	1090	1165	1250	

Valikuline:

Teine valamu*		240								Tellimisel
Tagaseina ääris, h = 30 mm		110								
Seinapaneel, h = 60 - 200 mm	Matte White	90	100	120	140	150	170	210	220	
	toonitud	100	120	140	150	195	210	220	250	
	GRAPHITE	110	130	160	190	210	240	270	300	
Seinapaneel, h = 201 - 400 mm	Matte White	150	210	240	290	320	350	400	440	
	toonitud	190	220	270	320	370	410	470	510	
	GRAPHITE	210	270	320	380	420	480	540	590	
Rätikuhoidja (ühiku kohta)**		60								
Nurga ümardamine (ainult siis, kui H = 25) või lõikamine		60								
Värviline tööpind (valamu on alati valge)		140	150	160	170	200	220	230	250	
Lisaks kandurid 480 mm, valge (tk.)***		40								
Jooniste / 2D / 3D ettevalmistamine enne toote tootmist****		50								
Kontuuri freesimine pinnale (tk.)		40								
Push-Open äravool kroovitud või Silkstone® kattega		70								
Permanent – open äravool kroovitud või Silkstone® kattega		60								

* Võimalik, kui tööpinna pikkus (L) on võrdne või suurem kui 1200 mm;

** Võimalik, kui paneeli kõrgus (H) on täpselt 100 mm või rohkem ja pinna pikkus (L) enam kui: 600 mm;

*** Komplekti kuuluvad standardised kinnitused. Lisakandurid tuleb tellida juhul, kui: seinakandevõime pole tagatud või esipaneel on väiksem kui H=100 mm. Iga 900 mm pikkuse pinna (L) kohta on soovitatav paigaldada üks kandur. Kui valamu asetatakse mööblile, pole kandureid vaja;

**** Tehnilised nõuanded joonise töötlemise, pinna kokkupaneku ja kinnitamise kohta.

Tellimuse vormistamisel tuleb täita "Made to Measure valamu tellimise vorm" (vt lk 27)

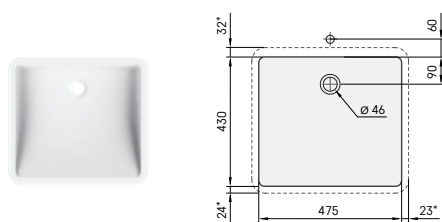
Pinna ja valamu toon võib veidi erineda. Silkstone® toonide kohta vt.lk.58.

Lubatud mõõtmete vead valamule ja selle paiknemisel tööpinnas võivad olla +/- 5 mm.

CREDO valamute mõõtude võimalused
CREDO

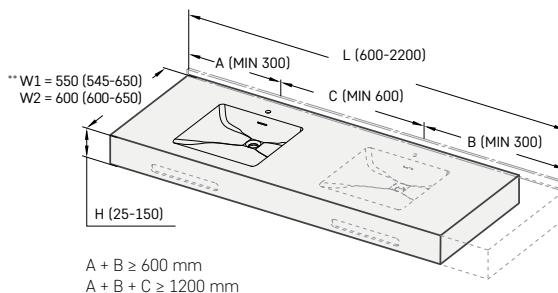
475 × 430 mm

Integreeritud ülevooluga valamu



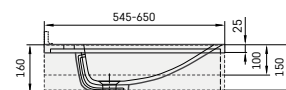
*Valamu välimine perimeeter

Kaugus segisti august seinani on vähemalt 55 mm.



A + B ≥ 600 mm
 A + B + C ≥ 1200 mm

**W1 = (min-max) laius, kui segisti seinast
 W2 = (min-max) laius, kui segisti paigaldatakse tööpinnale.



Lisaks kandurid (480 mm)

Kõik hinnad on EUR -ides (koos käibemaksuga)

Näited QUADRO valamutega



QUADRO 1200 × 480 × 100
 Komplekt: QUADRO valamu,
 paneel (H = 100 mm), integreeritud
 kandurid
 Cena € 840

MADE TO MEASURE valamu QUADRO hind

Kõrgus (H), mm	Pikkus (L), mm							Mittestandardised suurused ja kujud	
	800-1000	1001-1200	1201-1400	1401-1600	1601-1800	1801-2000	2001-2200		
H = 25 mm, (paneeliga), valge, 1 valamu	720	780	830	890	930	1020	1090	Tellimisel	
H = 30-100 mm, (paneeliga), valge, 1 valamu	780	840	920	970	1050	1120	1190		
H = 110-150 mm, (paneeliga), valge, 1 valamu	870	940	1020	1090	1170	1240	1330		
Valikuline:									
Teine valamu*	320							Tellimisel	
Tagaseina ääris, h = 30 mm	110								
Seinapaneel, h = 60 - 200 mm	Matte White	100	120	140	151	170	210		221
	toonitud	120	140	151	194	210	221		250
	GRAPHITE	129	160	190	210	240	269		300
Seinapaneel, h = 201 - 400 mm	Matte White	210	240	290	320	350	400		440
	toonitud	221	269	320	370	409	470		510
	GRAPHITE	269	318	380	420	480	540		590
Rätikuhoidja (ühiku kohta)**	60								
Nurga ümardamine (ainult siis, kui H = 25) või lõikamine	60								
Värviline tööpind (valamu on alati valge)	150	160	170	199	220	230	250		
Lisaks kandurid 480 mm, valge (tk.)***	40								
Jooniste / 2D / 3D ettevalmistamine enne toote tootmist****	50								
Kontuuri freesimine pinnale (tk.)	40								

* Võimalik, kui tööpinna pikkus (L) on võrdne või suurem kui 1600 mm;

** Rätikuhoidja on võimalik ainult siis, kui pinna paneeli Kõrgus (H) on 100 mm, või rohkem ja Pikkus (L) vähemalt 800 mm;

*** Komplekti kuuluvad standardised kinnitused. Lisakandurid tuleb tellida juhul, kui: seinakandevõime pole tagatud või esipaneel on väiksem kui H=100 mm. Iga 900 mm pikkuse pinna (L) kohta on soovitatav paigaldada üks kandur. Kui valamu asetatakse mööblile, pole kandureid vaja;

**** Tehnilised nõuanded joonise töötlemise, pinna kokkupaneku ja kinnitamise kohta.

Tellimuse vormistamisel tuleb täita "Made to Measure valamu tellimise vorm" (vt lk 27)

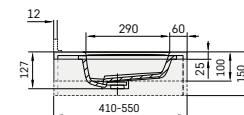
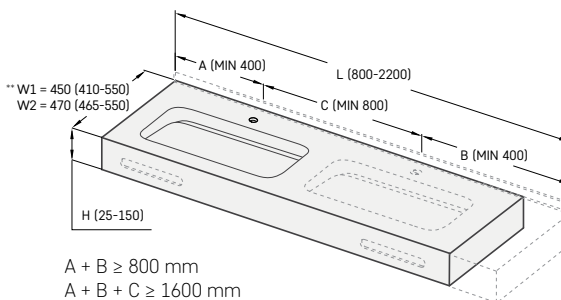
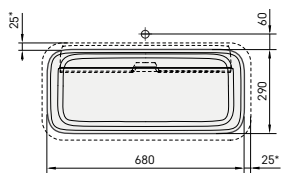
Pinna ja valamu toon võib veidi erineda. Silkstone® toonide kohta vt.lk.58

Lubatud mõõtmete vead valamule ja selle paiknemisel tööpinnas võivad olla +/-5 mm.

QUADRO valamute mõõtude võimalused

QUADRO

680 × 290mm



Lisaks
 kandurid
 (400 mm)

*Valamu välimine perimeeter

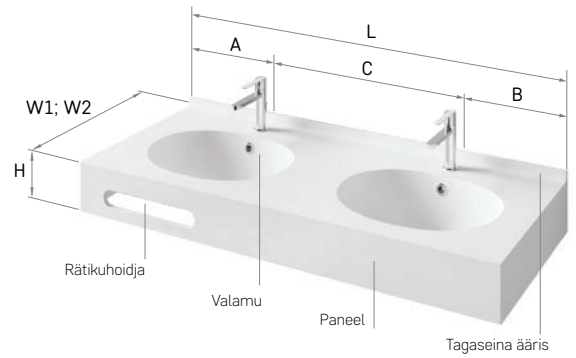
Kaugus segisti august seinani on vähemalt 55 mm.

**W1 = (min-max) laius, kui segisti seinast
 W2 = (min-max) laius, kui segisti paigaldatakse tööpinnale.

MADE TO MEASURE VALAMU TELLIMISE VORM

1. Valige valamu (märgi oma valik):

Võtke arvesse iga valamu nõudeid tööpinna pikkusele (L) ja laiusele (W) ja kõrgusele (H).



OPUS MINI 300 x 265 mm
 *W1 = 400 (385-500) mm
 W2 = 450 (440-500) mm
 WM = min. 60 mm; WW = 265 mm
 WB = min. 60 mm
 L = 450-2200; H = 25-150 mm
 A + B ≥ 450 mm
 A + B + C ≥ 900 mm
 Mööblite: W1 = min. 385; W2 = min. 440 mm



OPUS 470 x 270 mm
 *W1 = 400 (395-550) mm
 W2 = 450 (450-550) mm
 WM = min. 55 mm; WW = 270 mm
 WB = min. 70 mm
 L = 600-2200; H = 25-150 mm
 A + B ≥ 600 mm
 A + B + C ≥ 1200 mm
 Mööblite: W1 = min. 395; W2 = min. 450



OPUS GRANDE 600 x 334 mm
 *W1 = 460 (455-550) mm
 W2 = 510 (510-550) mm
 WM = min. 55 mm; WW = 334 mm
 WB = min. 70 mm
 L = 700-2200; H = 25-150 mm
 A + B ≥ 700 mm
 A + B + C ≥ 1400 mm
 Mööblite: W1 = min. 455; W2 = min. 510



OVO 500 x 320 mm
 *W1 = 450 (445-550) mm
 W2 = 500 (500-550) mm
 WM = min. 60 mm; WW = 320 mm
 WB = min. 65 mm
 L = 650-2200; H = 25-150 mm
 A + B ≥ 650 mm
 A + B + C ≥ 1250 mm
 Mööblite: W1 = min. 445; W2 = min. 500 mm



CREDO 475 x 430 mm
 *W1 = 550 (545-650) mm
 W2 = 600 (600-650) mm
 WM = min. 60 mm; WW = 430 mm
 WB = min. 55 mm
 L = 600-2200; H = 25-150 mm
 A + B ≥ 600 mm
 A + B + C ≥ 1200 mm
 Mööblite: W1 = min. 545; W2 = min. 600 mm




PIANO 560 x 420 mm
 *W1 = 550 (540-600) mm
 W2 = 600 (595-600) mm
 WM = min. 60 mm; WW = 420 mm
 WB = min. 60 mm
 L = 700-2200; H = 25-150 mm
 A + B ≥ 700 mm
 A + B + C ≥ 1400 mm
 Mööblite: W1 = min. 540; W2 = min. 595 mm



STRETTO 378 x 180 mm
 *W1 = 300 (280-400) mm
 W2 = 350 (335-400) mm
 WM = min. 50; WW = 180 mm
 WB = min. 60 / 50 mm
 L = 550/500-2200; H = 150 mm
 A + B ≥ 550/600 mm
 A + B + C ≥ 1100 / 1000 mm
 Mööblite: W1 = min. 280; W2 = min. 335 mm



ROUND D 400 mm
 *W1 = 500 (500-550) mm
 W2 = 500 (500-550) mm
 WM = min. 60; WW = 400 mm
 WB = min. 50 mm
 L = 500-2200; H = 25-150 mm
 A + B ≥ 500 mm
 A + B + C ≥ 1000 mm
 Mööblite: W1 & W2 = min. 500 mm



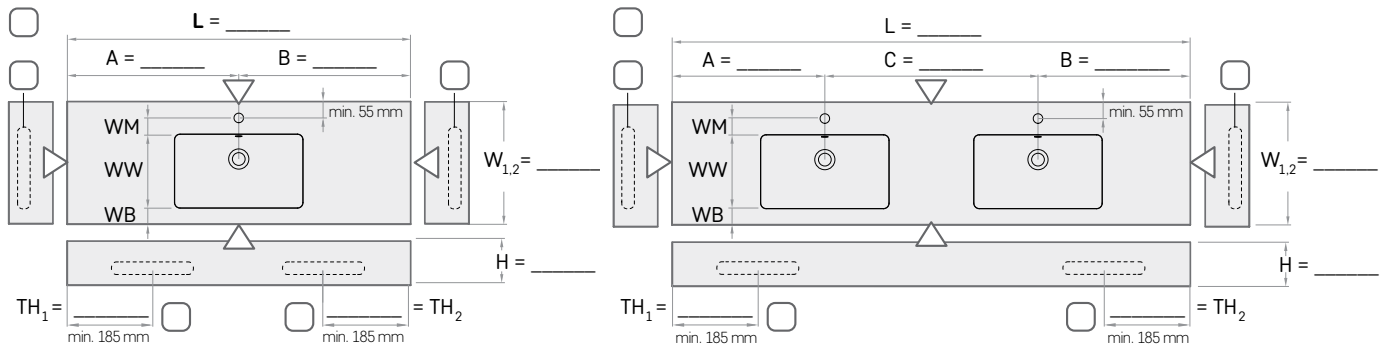
QUADRO 680 x 290 mm
 *W1 = 450 (410-550) mm
 W2 = 470 (465-550) mm
 WM = min. 60; WW = 290 mm
 WB = 60 mm
 L = 800-2200; H = 25-150 mm
 A + B ≥ 800 mm
 A + B + C ≥ 1600 mm
 Mööblite: W1 = min. 410; W2 = min. 465 mm ilma ülevooluta

* W1 = Soovitav (min-max) laius, kui segisti seinast

W2 = Soovitav (min-max) laius, kui segisti paigaldatakse tööpinna. Lubatud mõõtmete vead valamule ja selle paiknemisele tööpinnas +/- 5 mm.

2. Märkige vajalike valamute arv / pange kirja tööpinna mõõdud / märkige, kas vajate rätikuhoidjat (300 x 35 mm)**

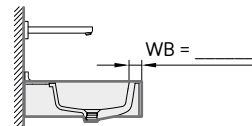
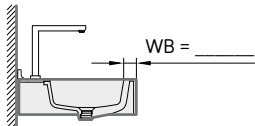
näidake paneeli asukoht märgiga ▽ :



**Käteräti hoidja on võimalik ainult paneelile, mille H=100mm või rohkem ning selle asukoht sõltub valamu kujust.

3. Pöörake tähelepanu segisti paiknemisele

(segisti augu tegemine hinnakirja alusel)***



5. Märkige, kas vajate tagaseina serva või seinapaneeeli,

tagaseina serva ja seinapaneeeli (paksus = 12 mm) ja ulatub kogu tööpinna pikkuses (L):

tagaseina serva (h = 30mm) tagaseina paneel h = _____ mm Ei

6. Märkige, kas soovite värvilist tööpinda või mitte:

MATTE WHITE TOONITUD _____ (valamu on alati valge) GRAPHITE

7. Märkige, kas kandureid on vaja (sulgudes märkige pinna pikkus, mille jaoks soovitatakse vastavat arvu kandureid)***:

1 tk. 2 tk. Ei
 3 tk. (L ≥ 1200 mm) 4 tk. (L ≥ 1600 mm) Integreeritud kandurid (H ≥ 100 mm), sisalduvad hinnas

8. Märkige, kas soovite nurkade ümardamist (ainult juhul, kui H=25) või nurga (nurkade) lõikamist***:

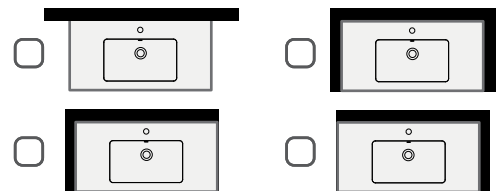
Ümardamine*** Freesimine*** Lõikamine*** Ei

9. Märkige, kas vajate ülevoolu ava (lisatasuta):

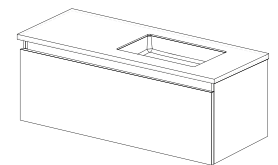
Kui Ei ei ole märgitud tehakse ülevool kõikide valamutele v.a. Quadro.

JAH Ei

4. Märkige tööpinna asukoht:



Tööpind paigaldatakse mööblile



10. Märkige millist äravoolu soovite:

Permanent äravool Silkstone® kattega (DEIZSNOP/00)
 Permanent äravool kroomitud kattega (L2264)
 Push-open äravool Silkstone® kattega (DEIZCLICK/00) (ainult ülevoolu avaga valamutele)
 Push-open äravool kroomitud kattega (L32UM) (ainult ülevoolu avaga valamutele)



*** TÄHELEPANU! Nõutav on, et kõik vormi punktid oleksid täidetud ja tellimusele lisatud joonis, kus on märgitud valamute asukoht, segisti paiknemine, ümardatud nurgad või lõiked, samuti kõik mittestandardised lahendused: s.t kaldservas, väljalõiked, ebatavaliselt kitsad pinnad, (seinale paigaldatav segisti) jne. Kui punktis 3 pole WB mõõtu märgitud, siis kasutatakse valamule ja segisti paigutusel standardjoonistel toodud mõõtmeid (vt 1.). Integreeritud kandurid on hinna sees ja saadaval ainult siis, kui H on suurem kui 100 mm. Metallist kandurid tuleb tellida lisatasu eest, kui seinakandevõime ei ole piisav või kui esipaneeli H on alla 100 mm. Kandurid pole vajalikud, kui valamule paigaldatakse mööblile

FLOW valamute hinnad

FLOW 45

600-3000 × 450 mm
h = 160 mm

Värv - Matte White

Segistid saab paigaldada ainult seinale

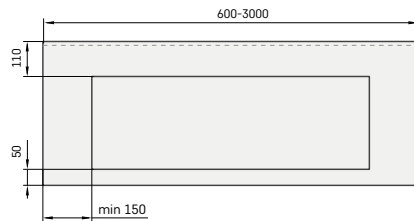
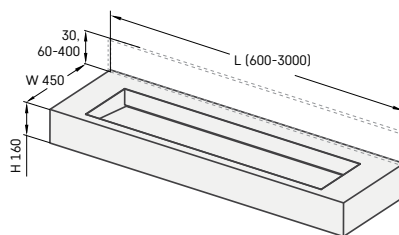
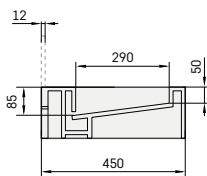
Kandurid - sisseehitatud

Kõrgus (H), mm	Pikkus (L), mm					Mittestandardised suurused ja kujud
	600-1000	1001-1500	1501-2000	2001-2500	2501-3000	
FLOW 45, H = 160, Silkstone®* (IFLOW450/00)	1240	1730	2230	2720	3220	Tellimisel

* Kandurite paigutus, äravoolude arv ja asukoht kooskõlastatakse individuaalelt.

Valikuline:

Integreeritud tagaserv, h = 30 mm	80	100	110	120	140	Tellimisel	
Silkstone® seinapaneel h = 60 - 200 mm	Matte White	100	150	210	250		300
	toonitud	120	190	220	290		330
	GRAPHITE	130	210	270	330		400
Silkstone® seinapaneel h = 201 - 400 mm	Matte White	210	320	400	470		540
	toonitud	220	370	470	540		620
	GRAPHITE	270	420	540	640	730	



FLOW 50

600-3000 × 500 mm
h = 160 mm

Värv - Matte White

Segisti on võimalik paigaldada valamule või seinale

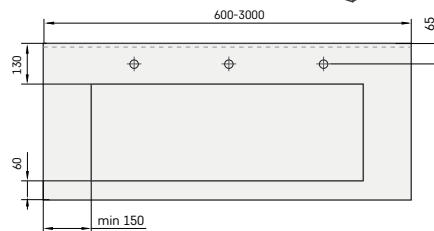
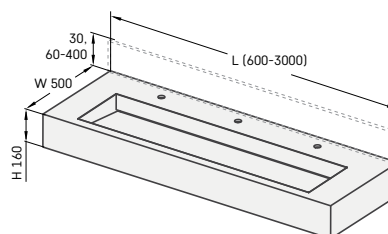
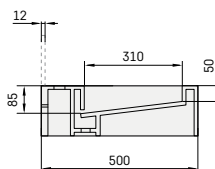
Kandurid - sisseehitatud

Kõrgus (H), mm	Pikkus (L), mm					Mittestandardised suurused ja kujud
	600-1000	1001-1500	1501-2000	2001-2500	2501-3000	
FLOW 50, H = 160, Silkstone®* (IFLOW500/00)	1370	1860	2360	2850	3340	Tellimisel

* Segistite arv, kandurite paigutus, äravoolude arv ja asukoht kooskõlastatakse individuaalselt.

Valikuline:

Integreeritud tagaserv, h = 30 mm	80	100	110	120	140	Tellimisel	
Silkstone® seinapaneel h = 60 - 200 mm	Matte White	100	150	210	250		300
	toonitud	120	190	220	290		330
	GRAPHITE	130	210	270	330		400
Silkstone® seinapaneel h = 201 - 400 mm	Matte White	210	320	400	470		540
	toonitud	220	370	470	540		620
	GRAPHITE	270	420	540	640	730	



Kõik hinnad on EUR -ides (koos käibemaksuga)

Tellimisvorm FLOW 45/50 valamutele

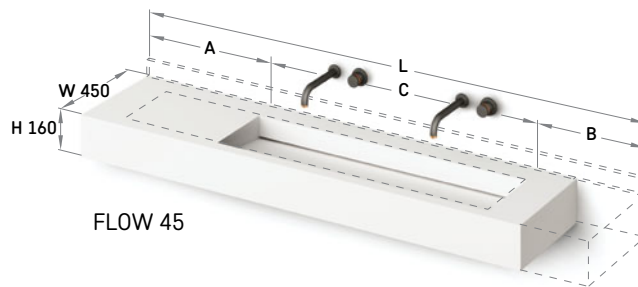
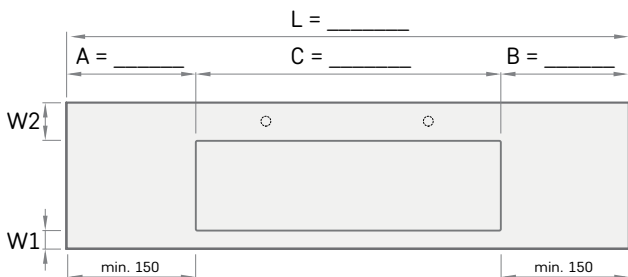
1. Vali valamu (märgi oma valik):

Võtke arvesse iga valamu nõudeid tööpinna pikkuse (L), laiuse (W) osas

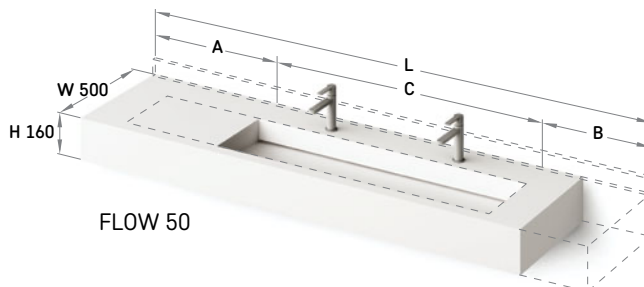
- | | |
|----------------------------------|----------------------------------|
| <input type="checkbox"/> FLOW 45 | <input type="checkbox"/> FLOW 50 |
| W = 450 mm | W = 500 mm |
| W1 = 50 mm | W1 = 60 mm |
| W2 = 110 mm | W2 = 130 mm |
| L = 600-3000 mm | L = 600-3000 mm |
| H = 160 mm | H = 160 mm |
| A + B ≥ 300 mm | A + B ≥ 300 mm |
| A + B + C ≥ 600 mm | A + B + C ≥ 600 mm |

TÄHELPANU! FLOW 45 puhul ei ole segisti valamu peale võimalik.
Lubatud mõõtmete vead valamule ja selle paiknemisel tööpinnas võivad olla +/- 5 mm.

2. Märkige valamu mõõdud



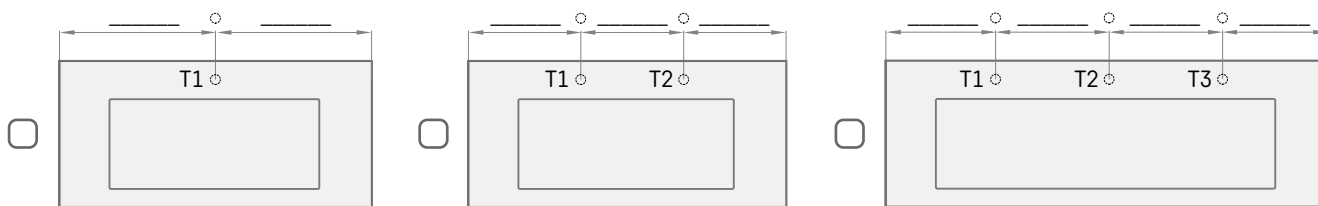
FLOW 45



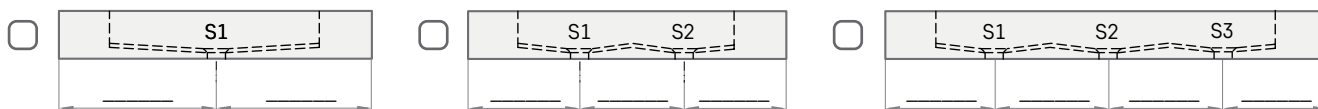
FLOW 50

3. Kas segisti on seinast või asub tööpinnal? Määrake segisti asukoht ja arv.

- segisti seinast segisti tööpinnal (ainult FLOW 50)



4. Märkige äravoolu asukoht ja arv:



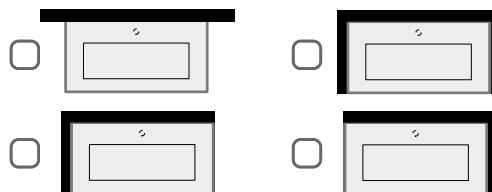
5. Märkige, kas vajate tagaseina serva või seinapaneeli, tagaseina serva ja seinapaneeli (paksus = 12 mm) ja ulatub kogu tööpinnas pikkuses (L):

- tagaseina serv (h = 30 mm) tagaseina paneel h = _____ mm Ei

7. Märkige, kas on vajalik avade freesimine (näiteks prügikasti ava, seebidosaatori ava jne)

- Freesimine** Ei

6. Märkige valamu asukoht:



8. Kommentaarid

** TÄHTIS! Nõutav on, et kõik vormi punktid oleksid täidetud ja tellimusele lisatud joonis: valamu asukoht, segistite paigutus ning sifooniühenduse asukoht ja arv. Valamutel ei ole ülevoolu! Freesitavad avad on vajalik lisada joonisele. Integreeritud kandurid sisalduvad hinnas.

Näidised



OPUS 1200 × 450 × 25
 Komplekt: Ebasümmeetriline tööpind,
 1 OPUS valamud, H=25mm, kaks
 kandurit(400mm), kroonitud kattega
 push-open äravool
Hind € 900 (640 + 110 + 80 + 70)



OVO 1300 × 535 × 25 mööblile
 Komplekt: Ümardatud nurkadega tööpind,
 1 OVO valamud, H=25mm, permanent kroonitud
 kattega äravool
Hind € 960 (780 + 110 + 70)

Made to Measure kivimassist valamute hinnad

Tööpind 1 valamuga (H=25mm)	Tööpinna pikkus (L), mm*							Mittestandardsete mõõdud ja kujud
	500-800	801-1000	1001-1200	1201-1400	1401-1600	1601-1800	1801-2000	
W = min. - 500								
Läikiv Alpine White valamud ja tööpind	550	590	640	670	715	760	800	Tellimisel
Värviline valamud ja tööpind (valik lk.57)	660	710	760	810	860	910	960	
W = 501 - 600								
Läikiv Alpine White valamud ja tööpind	640	690	730	780	830	880	930	Tellimisel
Värviline valamud ja tööpind (valik lk.57)	770	820	880	940	1000	1050	1110	
Teine valamud**								Tellimisel
Ebakorrapärane kuju, nurkade ümardamine								
Kandur 400/480 mm, valge (1tk)***								
Jooniste /2D/3D koostamine enne toote tootmist****								
Push-open äravool kroonitud või kivimassist kattega								
Permanent avatud äravool kroonitud või kivimassist kattega								

* Tööpinna min. pikkus L sõltub valitud valamud tüübist, L min. = 500 mm (ROUND), 900 mm (OPUS), 650 mm (OVO), 700 mm (LONG STEP).

** Teine valamud on võimalik ainult siis, kui pinna pikkus (L) ei ole väiksem kui 1050 mm (ROUND), 1200 mm (OPUS), 1250 mm (OVO), 1400 mm (LONG STEP).

*** Kandurite pikkus sõltub tööpinna valikust (400 / 480), kui valamud asetatakse mööblile, ei ole kandurid vajalikud

**** Tehniline nõustamine jooniste koostamisel, pinna kokkupaneku ja kinnitamise kohta.

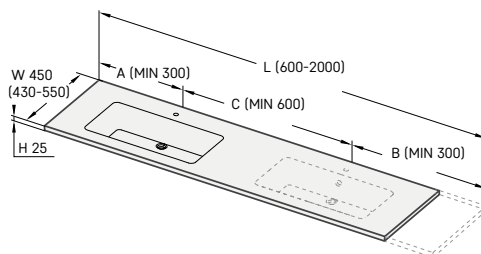
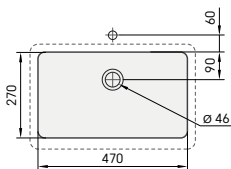
Tellimusele tuleb lisada täidetud tellimisleht Made to Measure valukivist valamutele (vt lk.32)

Mõõtmete lubatud viga valamud asukoha ja tööpinna mõõtude osas +/-5 mm.

OPUS valamute mõõdud

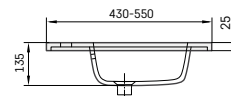
OPUS

470 × 270 mm



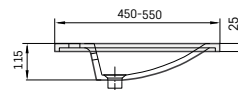
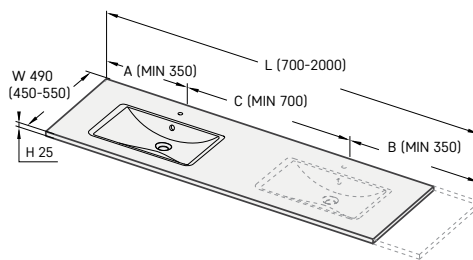
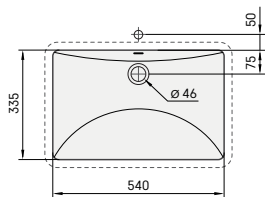
$A + B \geq 600$ mm
 $A + B + C \geq 1200$ mm

Kaugus segisti august tagaservani min. 55 mm.



Lisakandurid
(400 mm).

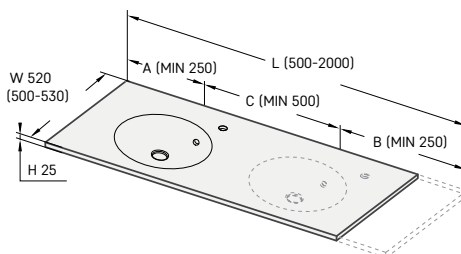
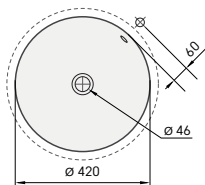
LONG STEP
540 × 335 mm



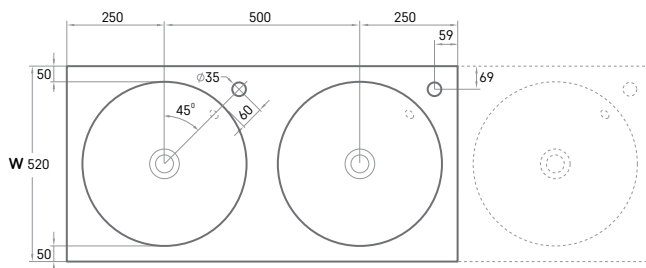
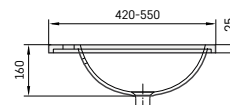
A + B ≥ 700 mm
A + B + C ≥ 1400 mm
W_{min.} = 450, kui ei ole tööpinnas segisti auku
Kaugus segisti august tagaservani 55 mm.



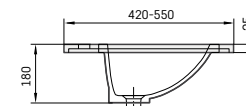
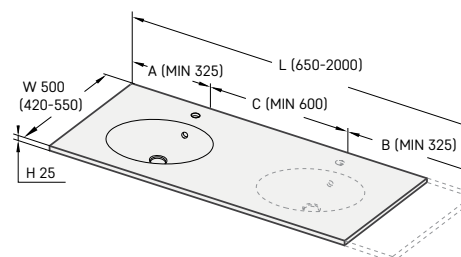
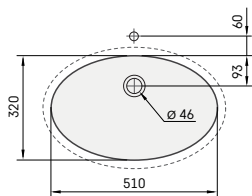
ROUND
D 420 mm



Min. pikkus ROUND valamute ja segisti aukudega.
Segisti auk 45° valamute tsentrist paremal.
A + B ≥ 500 mm
A + B + C ≥ 1000 mm



OVO
510 × 320 mm



A + B ≥ 650 mm
A + B + C ≥ 1250 mm
W_{min.} = 420, kui ei ole tööpinnas segisti auku.
Kaugus segisti august tagaservani 55 mm.



MADE TO MEASURE KIVIMASSIST VALAMU TELLIMISE VORM

1. Valige valamu (märgi oma valik Võtke arvesse iga valamu nõudeid tööpinna pikkusele (L), laiuksusele (W) ja kõrgusele (H)!



- OVO 510 x 320 mm**
 W = 500 (420-550) mm
 L = 650-2000 mm
 H = 25 mm
 A + B ≥ 650 mm
 A + B + C ≥ 1250 mm
 WM & WB = min. 60 mm; WB = min. 60 mm



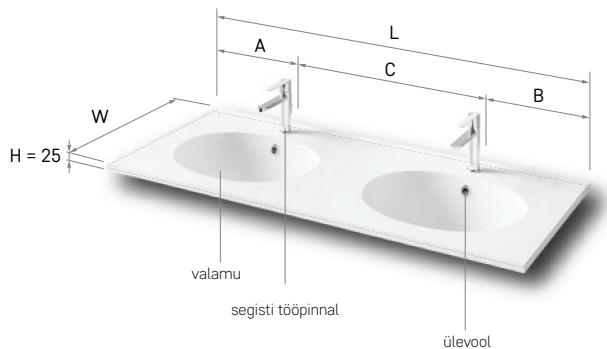
- LONG STEP 540 x 335 mm**
 W = 500 (450-550) mm
 L = 700-2000 mm
 H = 25 mm
 A + B ≥ 700 mm
 A + B + C ≥ 1400 mm
 WM & WB = min. 55 mm



- ROUND D 420 mm**
 W = 520 (500-550) mm
 L = 500-2000 mm
 H = 25 mm
 A + B ≥ 500 mm
 A + B + C ≥ 1000 mm
 WM & WB = min. 60 mm; WB = min. 50 mm

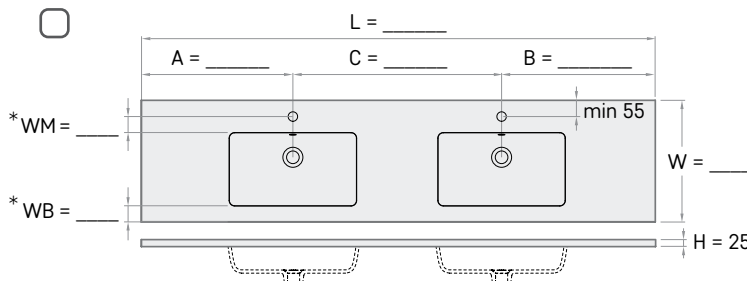
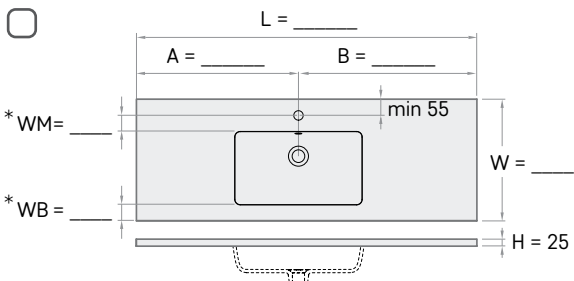


- OPUS 470 x 270 mm**
 W = 450 (430-550) mm
 L = 600-2000 mm
 H = 25 mm
 A + B ≥ 600 mm
 A + B + C ≥ 1200 mm
 WM & WB = min. 60 mm



Lubatud mõõtmete vead valamule ja selle paiknemisele tööpinnas võivad olla +/- 5 mm.

2. Märkige vajalik valamute arv / pange kirja tööpinna mõõdud:



3. Märkige kandurite vajadus

(soovitav kandurite arv vt. allpool)*:

- 1 tk. 2 tk. EI
 3 tk. 4 tk.
 (L ≥ 1200 mm) (L ≥ 1600 mm)

5. Märkige soovitud tööpinna värv (täpsustage värvi nimetus):

- VALGE LÄIKIV VALAMU JA TÖÖPIND
 VÄRVILINE VALAMU JA TÖÖPIND (valik lk.57). _____

6. Märkige segisti asukoht

(segisti augu tegemine ilma lisatasuta):

- SEGISTI TÖÖPINNAL* SEGISTI SEINAST
-

7. Märkige, kas vajate ebakorrapärase kuju või nurkade ümardamist.:

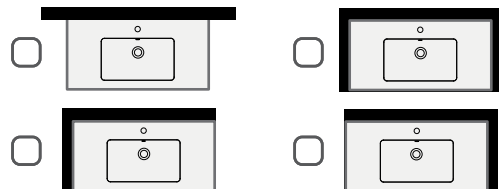
- Ebakorrapärane kuju* Nurkade ümardamine* EI

9. Kui EI ei ole märgitud, tehakse igale valamule ülevool:

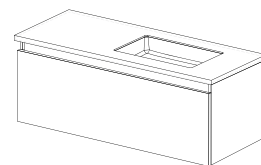
Kui EI ei ole märgitud, tehakse kõikide valamute jaoks ülevool JAH EI

10. Märkused:

4. Märkige tööpinna asukoht:



- Tööpind paigaldatakse mööblile



8. Märkige millist äravoolu soovite:

- Permanent avatud äravool kroovitud kattega (L 2264)
 Permanent äravool kivimassist kattega (DKIZPBNO/xx)
 Push-open äravool kroovitud kattega (L32UM) - ainult ülevooluga valamule
 Push-open äravool kivimassist kattega (DEIZPBCLICK/xx) (ainult ülevooluga avaga valamutele)



Äravool

TÄHELEPANU!

* Nõutav on, et kõik vormi punktid oleksid täidetud ja tellimusele lisatud joonis, kus on märgitud valamute asukoht, segistite paigutus, nurkade ümardamine, samuti kõik ebastandardised lahendused jne. Kui punktis 2 pole WM&WB mõõtusi täpsustatud, kasutatakse valamule ja segisti asukohta paigutusel standardjoonistel toodud mõõtmeid (vt punkt 1). Metallist kandurid pole vajalikud, kui tööpind paigaldatakse mööblile.

Made to Measure Silkstone® tööpinna ja ON-TOP valamud Amore näiteid



Silkstone® tööpind h=100 mm ON-TOP Amore valamutega



Silkstone® tööpind h=25 mm ON-TOP Amore valamutega mööblile

MADE TO MEASURE ON-TOP VALAMU TÖÖPINDADE HINNAD

Tööpinna laius (W) mm	Tööpinna serva kõrgus (H), mm	Tööpinna pikkus (L), mm								Mittestandardset suurused ja kujud
		430-800	801-1000	1001-1200	1201-1400	1401-1600	1601-1800	1801-2000	2001-2200	
W = max. 400	H = 18 / 25	210	240	280	320	350	400	440	470	Tellimisel
	H = 30-100	290	340	380	430	470	520	570	620	
	H = 110-150	340	390	450	500	550	610	660	720	
W = 401-500	H = 18 / 25	240	290	330	380	420	470	520	570	Tellimisel
	H = 30-100	320	380	440	500	550	610	670	730	
	H = 110-150	380	450	510	580	640	710	760	820	
W = 501-600	H = 18 / 25	290	360	410	480	540	600	670	740	Tellimisel
	H = 30-100	340	400	480	550	610	670	730	850	
	H = 110-150	420	500	580	640	710	760	820	900	

Valikuline:

AMORE (Matte White / toonitud / GRAPHITE) - 1 tk.		405/500/525								Tellimisel
BELLA (Matte White / toonitud / GRAPHITE) - 1 tk.		480/550/655								
DECO (Matte White / toonitud / GRAPHITE) - 1 tk.		390/450/530								
ROUND ON ((Matte White / toonitud / GRAPHITE) - 1 tk.		280/340/410								
FELICE (Matte White / toonitud / GRAPHITE) - 1 tk.		420/510/580								
Tagaseina ääris, h = 30 mm		110								
Seinapaneel, h = 60 - 200 mm	Matte White	90	100	120	140	150	170	210	220	
	toonitud	100	120	140	150	195	210	220	250	
	GRAPHITE	110	130	160	190	210	240	270	300	
Seinapaneel, h = 201 - 400 mm	Matte White	150	210	240	290	320	350	400	440	
	toonitud	190	220	270	320	370	410	470	510	
	GRAPHITE	210	270	320	380	420	480	540	590	
Rätikuhoidja (ühiku kohta)*		60								
Nurga ümardamine (kui H = 18/25 mm), või lõikamine		60								
Jooniste / 2D / 3D ettevalmistamine enne toote tootmist**		50								
Augu puurimine tööpinda (kui ei paigaldada PAA valamut)		20								
Kontuuri freesimine pinnale (ilma PAA valamuta) (tk.)		60								
Tööpind toonitud (Silkstone® toonide kohta vt.lk.58)		140	150	160	170	200	220	230	250	
	GRAPHITE	170	195	205	210	220	235	260	270	
Lisaks kandurid 300/400/480 mm, valge (tk.)***		40								

*Rätikuhoidja on võimalik ainult siis, kui pinna paneeli kõrgus (H) on 100 mm või rohkem ja pikkus (L) vähemalt 350 mm;

**Tehnilised nõuanded teiste tootjate valamute jooniste töötlemise, pinna kokkupaneku ja jooniste kooskõlastamise kohta;

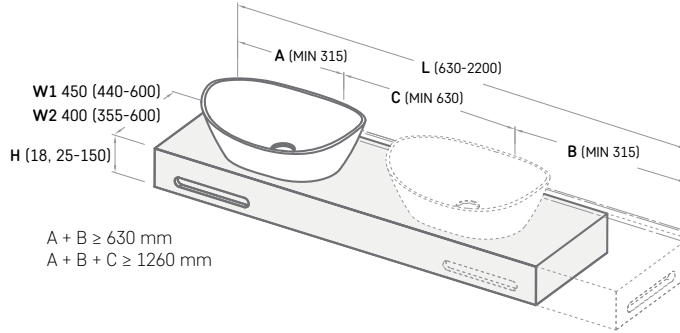
***Komplekti kuuluvad standardsed kinnitused. Lisakandurid tuleb tellida juhul, kui: seinakandevõime pole tagatud või esipaneel on väiksem kui H=100 mm. Iga 800 mm pikkuse pinna (L) kohta on soovitatav paigaldada üks kandur. Kui valamud asetatakse mööblile, pole kandureid vaja.

Täidetud tellimisvorm tuleb lisada tööpindade Made to Measure ja ON-TOP valamute tellimusele (vt lk 37).

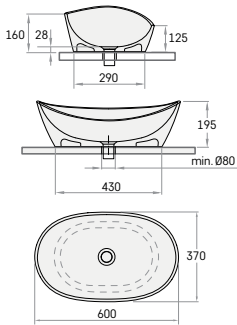
Pinna ja valamud toon võib veidi erineda. Silkstone® toonide kohta vt.lk.58

ON-TOP AMORE valamute mõõtude võimalused

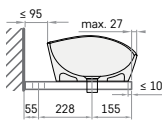
AMORE
600 × 370 mm



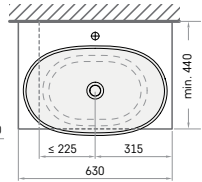
A + B ≥ 630 mm
A + B + C ≥ 1260 mm



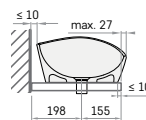
Segistiga
tööpinnal



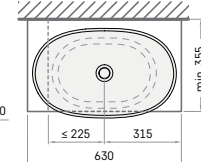
W1



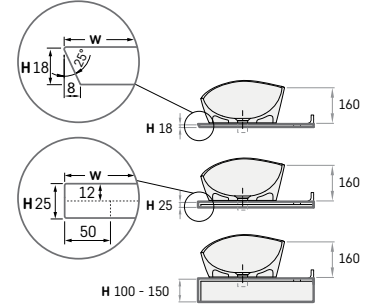
Segistiga
seinäl



W2



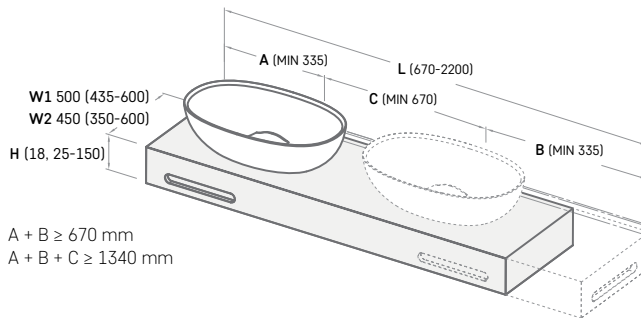
* H = 18 mm korral on tööpind monoliitne ja ainult esiserv on kaldus.



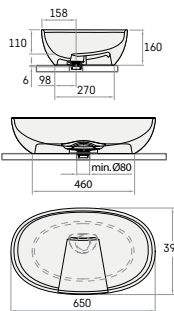
Lisaks kandurid
(300 mm, kui W 354-479 mm)
(400 mm, kui W 480-499 mm)
(480 mm, kui W 500-550 mm)

ON-TOP BELLA valamute mõõtude võimalused

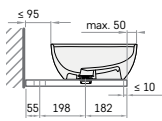
BELLA
650 × 390 mm



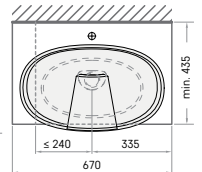
A + B ≥ 670 mm
A + B + C ≥ 1340 mm



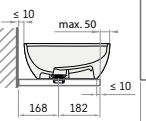
Segistiga
tööpinnal



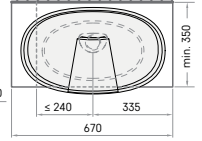
W1



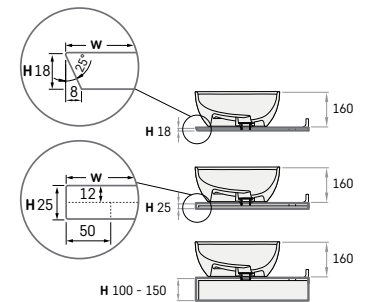
Segistiga
seinäl



W2



* H = 18 mm korral on tööpind monoliitne ja ainult esiserv on kaldus.

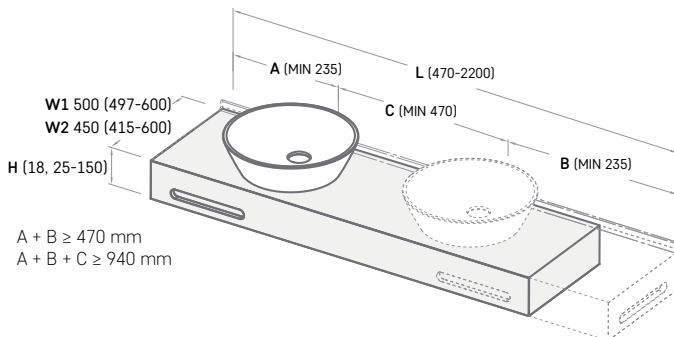


Lisaks kandurid
(300 mm, kui W 354-479 mm)
(400 mm, kui W 480-499 mm)
(480 mm, kui W 500-550 mm)

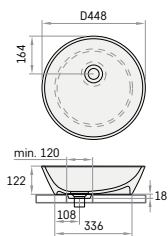
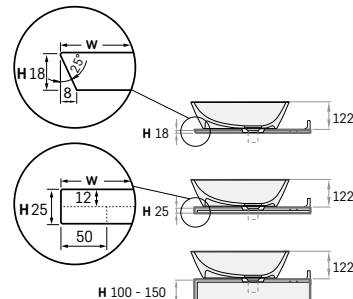
ON-TOP DECO valamute mõõtude võimalused

DECO

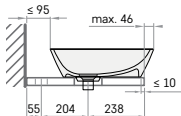
d 450, h 122 mm



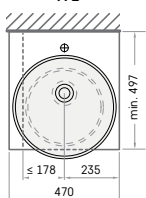
* H = 18 mm korral on tööpind monoliitne ja ainult esiserv on kaldus.



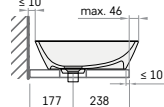
Segistiga tööpinnal



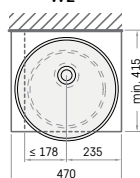
W1



Segistiga seinal



W2

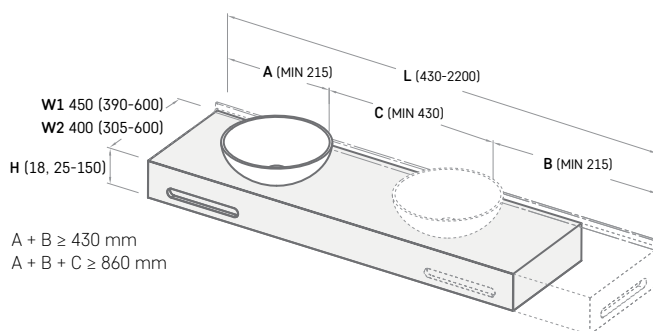


Lisaks kandurid (300 mm, kui W 354-479 mm) (400 mm, kui W 480-499 mm) (480 mm, kui W 500-550 mm)

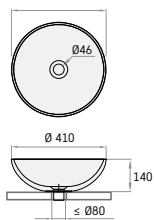
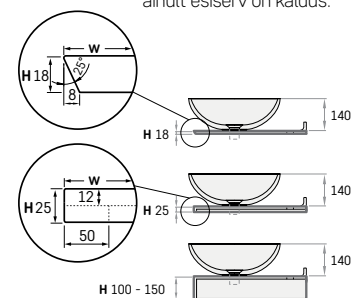
ON-TOP ROUND valamute mõõtude võimalused

ROUND ON

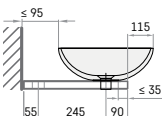
d 410, h 140 mm



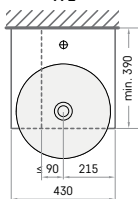
* H = 18 mm korral on tööpind monoliitne ja ainult esiserv on kaldus.



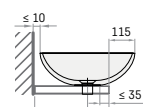
Segistiga tööpinnal



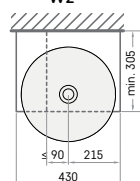
W1



Segistiga seinal



W2

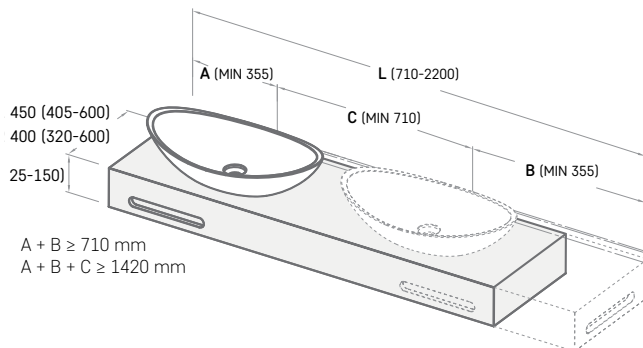


Lisaks kandurid (300 mm, kui W 354-479 mm) (400 mm, kui W 480-499 mm) (480 mm, kui W 500-550 mm)

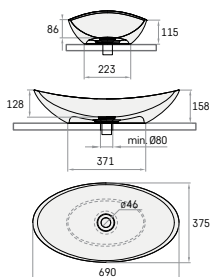
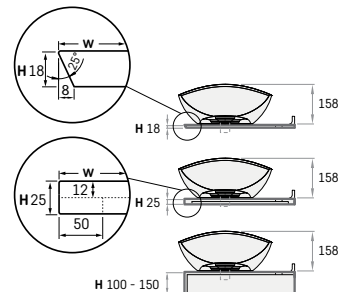
ON-TOP FELICE valamute mõõtude võimalused

FELICE

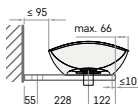
690 × 375 mm



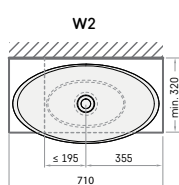
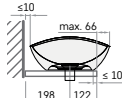
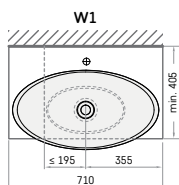
* H = 18 mm korral on tööpind monoliitne ja ainult esiserv on kaldus.



Segistiga tööpinnal



Segistiga seinal



Lisaks kandurid
 (300 mm, kui W 354-479 mm)
 (400 mm, kui W 480-499 mm)
 (480 mm, kui W 500-550 mm)

TELLIMISVORM MADE TO MEASURE TÖÖPINADE JA ON-TOP VALAMUTELE TÖÖPINDADELE

1. Valige valamu (märgi oma valik):

Võtke arvesse iga valamu nõudeid tööpinna pikkusele (L) ja laiusele (W) ja kõrgusele (H).



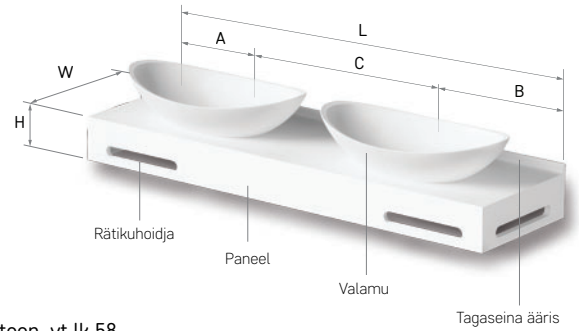
AMORE 600 × 370, h 195 mm
 W1 = 450 (440-600) mm*
 W2 = 400 (355-600) mm*
 WS = 228; WF = 155 mm
 L = 630-2200 mm
 H = 18, 25-150 mm
 A + B ≥ 630 mm
 A + B + C ≥ 1260 mm



BELLA 650 × 390, h 160 mm
 W1 = 450 (435-600) mm*
 W2 = 450 (350-600) mm*
 WS = 198; WF = 182 mm
 L = 670-2200 mm
 H = 18, 25-150 mm
 A + B ≥ 670 mm
 A + B + C ≥ 1340 mm



DECO d 450, h 122 mm
 W1 = 500 (497-600) mm*
 W2 = 450 (415-600) mm*
 WS = 204; WF = 238 mm
 L = 470-2200 mm
 H = 18, 25-150 mm
 A + B ≥ 470 mm
 A + B + C ≥ 940 mm



ROUND ON d 410, h 140 mm
 W1 = 400 (390-600) mm*
 W2 = 350 (305-600) mm*
 WS = 245; WF = 90 mm
 L = 430-2200 mm
 H = 18, 25-150 mm
 A + B ≥ 430 mm
 A + B + C ≥ 860 mm



FELICE 690 × 375, h 158 mm
 W1 = 450 (405-600) mm*
 W2 = 350 (320-600) mm*
 WS = 228; WF = 122 mm
 L = 710-2200 mm
 H = 18, 25-150 mm
 A + B ≥ 710 mm
 A + B + C ≥ 1420 mm

Märkige PAA valamu toon, vt.lk.58

MATTE WHITE

TOONITUD _____

GRAPHITE

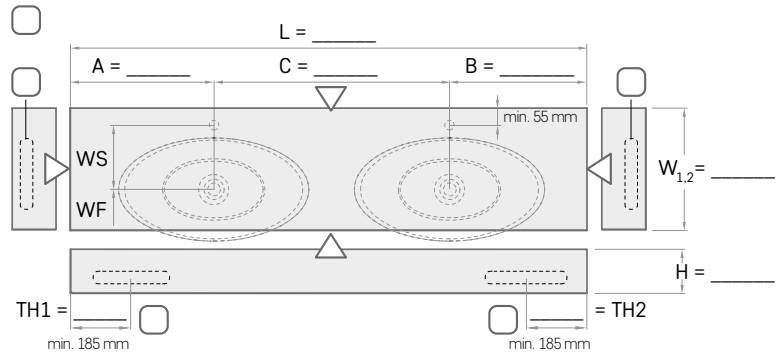
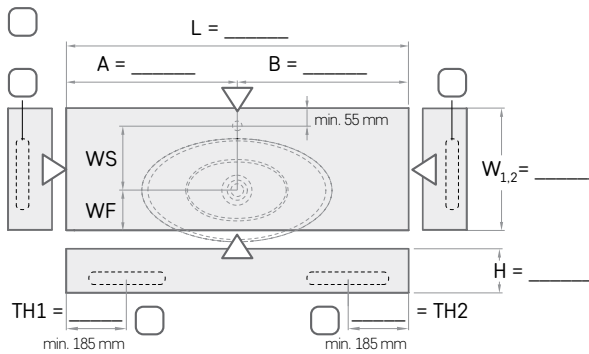
Tööpind teise tootja poolt valamistatud valamule

Tööpind ilma valamuta

Lubatud mõõtmete vead valamule ja selle paiknemisel tööpinnas võivad olla +/- 5 mm.

*W1 (pinnapealne segisti), W2 (sei-nasegisti). Tähelepanu! Äravoolu ava katte pind on valmistatud samast materjalist millest valamu.

2. Märkige vajalike valamute arv / pange kirja tööpinna mõõdud / märkige, kas vajate rätikuhoidjat (300 x 35 mm)** / näidake paneeli asukoht märgiga ▽:



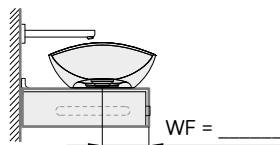
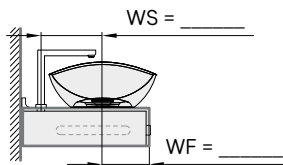
** Käteräti hoidja on võimalik ainult paneelile, mille H=100 mm või rohkem ning selle asukoht sõltub valamu kujust.

3. Märkige segisti paigutuse ja valamu asukoht

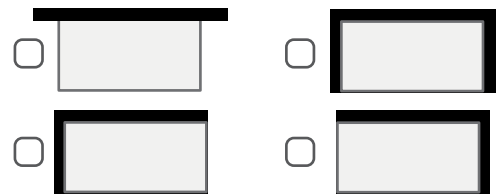
(Kui WS ja WF ei ole märgitud, kasutatakse standardjoonistel näidatud mõõtmeid. Valamu ja segisti, väljalõiked pinnas sisalduvad hinnas, kui tellitakse PAA valamu):

SEGISTI TÖÖPINNAL***

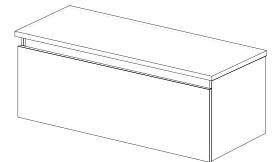
SEGISTI SEINASTS
(märkige segisti jooksutoru pikkus)



4. Märkige valamu asukoht:



Valamu paigaldatakse mööblile***



5. Märkige, kas vajate tagaseina serva või seinapaneeeli,

tagaseina serva ja seinapaneeeli (paksus =12 mm) ja ulatub kogu tööpinna pikkuses (L):

Tagaseina serva (h = 30 mm) Seinapaneeel h = _____ mm (h = 60 - 400 mm) Ei

6. Märkige pinna toon:

MATTE WHITE TOONITUD _____ GRAPHITE

7. Märkige, kas vajate kandureid

(soovitav kandurite arv allpool):***:

1 tk. 2 tk. Ei
 3 tk. 4 tk. Integreeritud kandurid (H ≥ 100 mm), sisalduvad hinnas
 (L ≥ 1200 mm) (L ≥ 1600 mm)

8. Vajadusel täpsustage: tööpinna nurga (de) ümardamine (võimalik ainult serva kõrgusega 18, 25 mm), lõikamine, freesimine või puurimine:

Ümardamine** Freesimine
 Lõikamine** Puurimine
 Ei

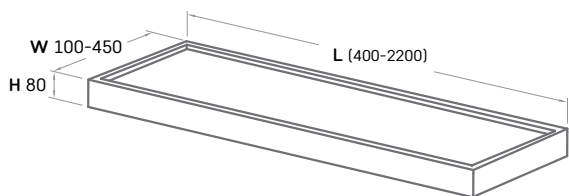
9. Erimärkmed:

*** TÄHELEPANU! Nõutav on, et kõik vormi punktid oleksid täidetud ja tellimusele lisatud joonis, kus on märgitud valamute asukoht, segisti paiknemine, ümardatud nurgad või lõiked, samuti kõik mittestandardised lahendused: s.t kaldservas, väljalõiked, ebatavaliselt kitsad pinnad, (seinale paigaldatav segisti) jne. Integreeritud kandurid on hinna sees ja saadaval ainult siis, kui H on suurem kui 100 mm. Metallist kandurid tuleb tellida lisatasu eest, kui seinakandevõime ei ole piisav või kui esipaneeli H on alla 100 mm. Kandurid pole vajalikud, kui valamu paigaldatakse mööblile.

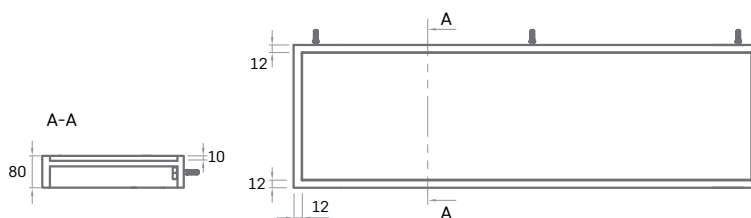
Made to Measure
riiulid

400-2200 × 100-450 mm,
h= 80 mm

Riiuli kõrgus (W), mm	TOON	Pikkus (L), mm					Mittestandardsed suurused ja kujud
		400-600	601-1000	1001-1400	1401-1800	1801-2200	
W = 100-350	Matte White	270	380	470	580	670	Tellimisel
	toonitud	310	440	540	660	770	
	GRAPHITE	370	510	640	780	900	
W = 351-450	Matte White	320	420	540	660	770	Tellimisel
	toonitud	370	490	620	760	890	
	GRAPHITE	430	570	740	890	1040	



Tellimislehtel märkige riiuli pikkus ja toon.
Seinakinnitused - sisseehitatud



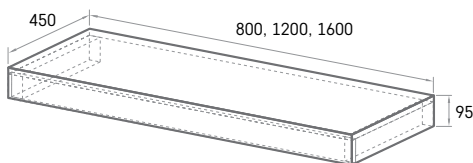
SOLID

800 × 450 × 95 mm
1200 × 450 × 95 mm
1600 × 450 × 95 mm

Tammepuidust tööpind 800 × 450 × 95	255	MBPS0800x450
Tammepuidust tööpind 1200 × 450 × 95	315	MBPS01200x450
Tammepuidust tööpind 1600 × 450 × 95	345	MBPS01600x450

Kandurid komplektis

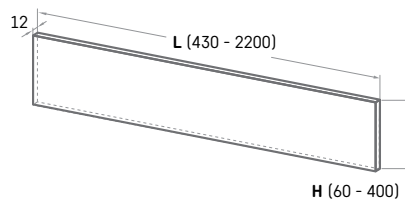
SOLID tööpinnad ühilduvad DECO, AMORE, BELLA, FELICE, ROUND ON valamutega



Made to Measure
seinapaneel

H 60-400 × L 430-2200 mm

Paneeli kõrgus (H), mm	TOON	Pikkus (L), mm								Mittestandardseid suurused ja kujud
		430- 800	801- 1000	1001- 1200	1201- 1400	1401- 1600	1601- 1800	1801- 2000	2001- 2200	
H = 60-200	Matte White	90	100	120	140	150	170	210	220	Tellimisel
	toonitud	100	120	140	150	195	210	220	250	
	GRAPHITE	110	130	160	190	210	240	270	300	
H = 201-400	Matte White	150	210	240	290	320	350	400	440	Tellimisel
	toonitud	190	220	270	320	370	410	470	510	
	GRAPHITE	210	270	320	380	420	480	540	590	



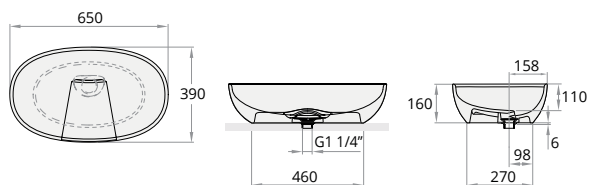
Toode	Kirjeldus	Hind EUR		Art. nr. Valge / Värviline
		Valge	Värviline	



BELLA
650 × 390 mm
h = 160 mm
Valamu tööpinnale, ilma
ülevoolu avata

Kivimassist valamu, äravool	470	590	IBELL/xx
Silkstone® valamu, äravool	480	550	IBELS/xx
GRAPHITE valamu, äravool		655	IBELS/01

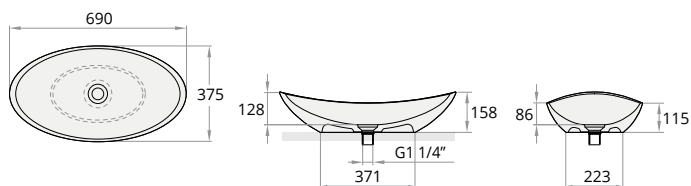
Silkstone® toonide kohta vt.lk.58 / Kivimassist värvid kohta vt.lk.57



FELICE
690 × 375 mm
h = 158 mm
Valamu tööpinnale, ilma
ülevoolu avata

Silkstone® valamu, Silkstone® kattega äravool*	420	510	IFES/xx
GRAPHITE valamu, GRAPHITE kattega äravool*		580	IFES/01

* Äravoolu ava katte pind on valmistatud samast materjalist millest valamu.
Silkstone® toonide kohta vt.lk.58



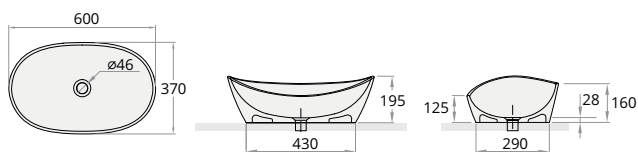
* Äravool



AMORE
600 × 370 mm
h = 195 mm
Valamu tööpinnale, ilma
ülevoolu avata

Kivimassist valamu, kattega äravool*	355	445	IAMO/xx
Silkstone® valamu, Silkstone® kattega äravool*	405	500	IAMS/xx
GRAPHITE valamu, GRAPHITE kattega äravool*		525	IAMS/01

* Äravoolu ava katte pind on valmistatud samast materjalist millest valamu.
Silkstone® toonide kohta vt.lk.58 / Kivimassist värvid kohta vt.lk.57



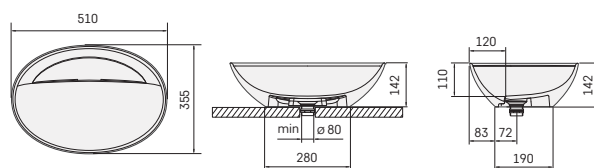
* Äravool

UUS



PERLA
510 × 355 mm
h = 142 mm
Valamu tööpinnale, ilma
ülevoolu avata

Kivimassist valamu, äravool	320	420	IPERL/xx
Silkstone® valamu, äravool	380	440	IPERLS/xx
GRAPHITE valamu, äravool		510	IPERLS/01



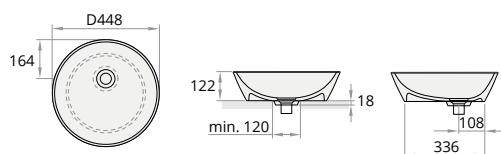
Toode	Kirjeldus	Hind EUR		Art. nr. Valge / Värviline
		Valge	Värviline	


DECO

ø 450 mm
 h = 122 mm
 Valamu tööpinnale, ilma
 ülevoolu avata

Silkstone® valamu, Silkstone® kattega äravool*	390	450	IDECS/xx
GRAPHITE valamu, GRAPHITE kattega äravool*		530	IDECS/01

Valamu tööpinnale paigaldamiseks tuleb tööpinda lõigata Ø120 mm auk.
 * Äravoolu ava katte pind on valmistatud samast materjalist millest valamu.
 Silkstone® toonide kohta vt.lk.58



*Äravool


ROUND ON

ø 410 mm
 h = 140 mm
 Valamu tööpinnale, ilma
 ülevoolu avata

Kivimassist valamu, kroomitud äravool	225	295	IROON/xx
Silkstone® valamu, Silkstone® kattega äravool*	280	340	IROSON/xx
GRAPHITE valamu, GRAPHITE kattega äravool*		410	IROSON/01

* Äravoolu ava katte pind on valmistatud samast materjalist millest valamu.
 Silkstone® toonide kohta vt.lk.58 / Kivimassist värvid kohta vt.lk.57



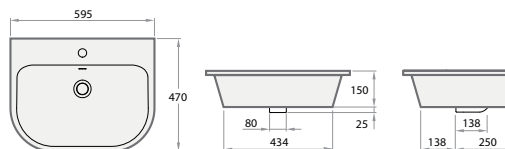
*Äravool


VARIO

595 × 470 mm
 h = 150 mm
 Tööpinnale või seinale
 paigaldatav valamu

Kivimassist valamu	245	335	IVAR/xx
--------------------	-----	-----	---------

Sisseehitatud kinnituspoltide aukudega



* Valikuline:

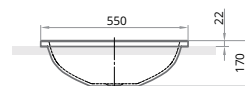
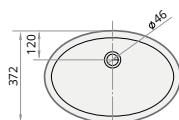
Permanent äravool kroomitud kattega	60		L2264
Permanent äravool Silkstone® kattega	60	70	DEIZSNOP/xx
Permanent äravool GRAPHITE		70	DEIZSNOP/01
Permanent äravool kivimassist kattega	60	70	DKIZPBNOP/xx

Toode	Kirjeldus	Hind EUR		Art. nr. Valge / Värviline
		Valge	Värviline	



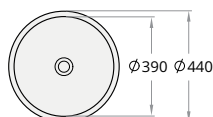
OVO IN
550 × 372 mm
h = 170 mm
Uputatav.
Ülevooluta.
Ülevool saadaval
valikuliselt.

Kivimassist valamu*	185	285	IOVIN/xx
Silkstone® valamu*	245	305	IOVSIN/xx
GRAPHITE valamu*		390	IOVSIN/01



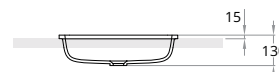
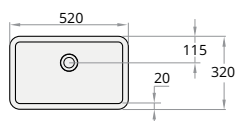
ROUND IN
Ø 440 mm
h = 140 mm
Uputatav.
Ülevooluta.
Ülevool saadaval
valikuliselt.

Kivimassist valamu*	225	295	IROIN/xx
Silkstone® valamu*	265	325	IROSIN/xx
GRAPHITE valamu*		410	IROSIN/01



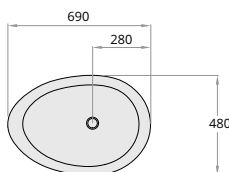
OPUS IN
520 × 320 mm
h = 130 mm
Uputatav.
Ülevooluta.
Ülevool saadaval
valikuliselt.

Silkstone® valamu*	255	295	IOPSIN/xx
GRAPHITE valamu*		355	IOPSIN/01



ORGANIC IN
690 × 480 mm
h = 185 mm
Uputatav.
Ülevooluta.

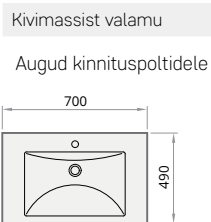
Kivimassist valamu*	285	375	IORG/xx
---------------------	-----	-----	---------



Toode	Kirjeldus	Hind EUR Valge	Värviline	Art. nr. Valge / Värviline
-------	-----------	-------------------	-----------	-------------------------------



LONG STEP 70
700 × 490 mm
h = 110 mm



Kivimassist valamü	245	335	ILS700/xx
--------------------	-----	-----	-----------

Augud kinnituspoltidele

LONG STEP 100
1000 × 490 mm
h = 110 mm

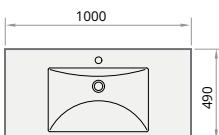


Kivimassist valamü	295	390	ILS1000/xx
--------------------	-----	-----	------------

Valikuline:

Kandurid valge või hall, 2 tk.	60		IZKLS/xx
--------------------------------	----	--	----------

Kandurid, 2 tk., roostevaba teras	285		IZKLS/NT
-----------------------------------	-----	--	----------



LONG STEP 150
1500 × 490 mm
h = 110 mm



Kivimassist valamü - kauss vasakul	400	480	ILS1500/D/xx
------------------------------------	-----	-----	--------------

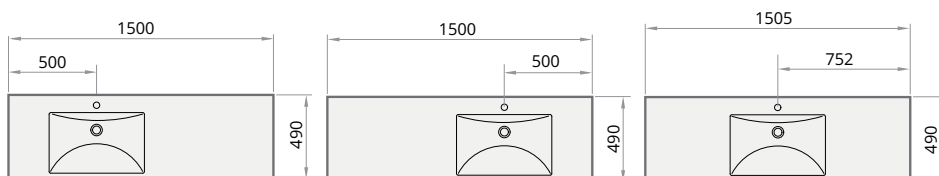
Kivimassist valamü - kauss paremal	400	480	ILS1500/A/xx
------------------------------------	-----	-----	--------------

Kivimassist valamü - kauss keskel	400	480	ILS1500/xx
-----------------------------------	-----	-----	------------

Valikuline:

Kandurid, 2 tk., valge või satiin	60		IZKLS/xx
-----------------------------------	----	--	----------

Kandurid, 2 tk., roostevaba teras	285		IZKLS/NT
-----------------------------------	-----	--	----------



LONG STEP 1500/A

LONG STEP 1500/D

LONG STEP 1500

LONG STEP DUO
2010 × 490 mm
h = 110 mm

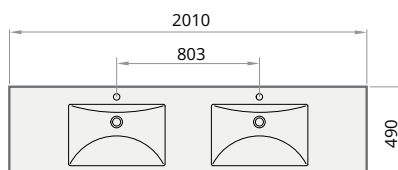


Kivimassist topeltvalamü	540	630	ILSW/xx
--------------------------	-----	-----	---------

Valikuline:

Kandurid, 3 tk., valge või satiin	80		IZKLSW/xx
-----------------------------------	----	--	-----------

Kandurid, 3 tk., roostevaba teras	420		IZKLSW/NT
-----------------------------------	-----	--	-----------



Roostevabast terasest kandurid valamutele LONG STEP 1000, LONG STEP 1500, LONG STEP DUO

Toode	Kirjeldus	Hind EUR		Art. nr.
		Valge	Värviline	

UUS

LOTO MINI
500-1200 x 400 mm
h = 18 mm

Mööblile või seinale paigaldatav valamud. Ülevooluta.

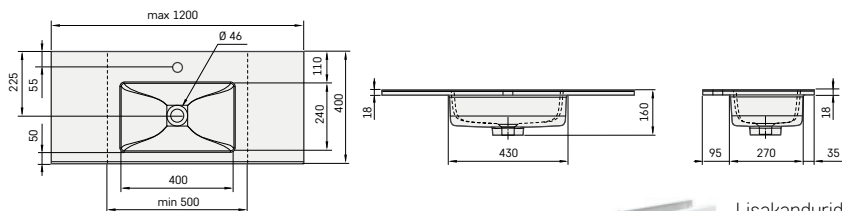
Kivimassist valamud

LOTO MINI 50 (500 mm)	240	340	IMLOT500/xx
LOTO MINI 60 (600 mm)	260	365	IMLOT600/xx
LOTO MINI 70 (700 mm)	275	380	IMLOT700/xx
LOTO MINI 80 (800 mm)	285	385	IMLOT800/xx
LOTO MINI 100 (1000 mm)	310	410	IMLOT1000/xx
LOTO MINI 120 (1200 mm)	330	430	IMLOT1200/xx
LOTO MINI 50-120 (500-1200 mm*)	365	470	IMLOT500-1200/xx

Valikuline:

Lisakandurid, 310 mm 1 tk. valge	40		IZKSS310GB1/00
Permanent äravool kroonitud kattega	60		L2264
Permanent äravool kivimassist kattega	60	70	DKIZPBNOP/xx

* LOTO MINI valamud on saadaval tellitava pikkusega 500 kuni 1200 mm



Lisakandurid (310 mm).



UUS

LOTO
600-1200 x 490 mm
h = 18 mm

Mööblile või seinale paigaldatav valamud. Ülevooluta.

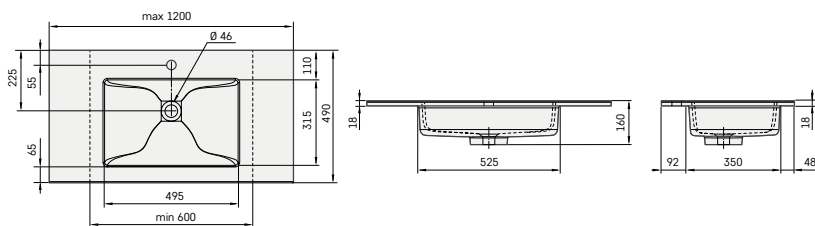
Kivimassist valamud

LOTO 60 (600 mm)	260	365	ILOT600/xx
LOTO 70 (700 mm)	275	380	ILOT700/xx
LOTO 80 (800 mm)	285	385	ILOT800/xx
LOTO 100 (1000 mm)	310	410	ILOT1000/xx
LOTO 120 (1200 mm)	330	430	ILOT1200/xx
LOTO 60-120 (600-1200 mm*)	365	470	ILOT600-1200/xx

Valikuline:


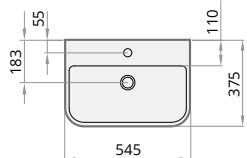


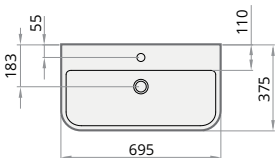


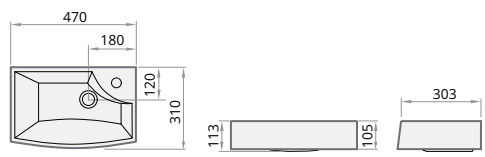


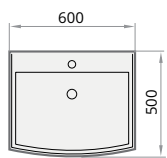



Lisakandurid, 400 mm 1 tk. valge	40		IZKSS400GB1/00
Permanent äravool kroonitud kattega	60		L2264
Permanent äravool kivimassist kattega	60	70	DKIZPBNOP/xx

* LOTO valamud on saadaval tellitava pikkusega 600 kuni 1200 mm



Lisakandurid (400 mm).



Toode	Kirjeldus	Hind EUR Valge	Värviline	Art. nr. Valge / Värviline						
 <p>SAMBA 55 545 × 375 mm h = 139 mm</p>	<p>Kivimassist valamu</p> <table border="1"> <tr> <td>175</td> <td>265</td> <td>IMSA/xx</td> </tr> </table> <p>Valikuline:</p> <table border="1"> <tr> <td>Kandurid (2 tk.) valge</td> <td>50</td> <td>IZKSA/00</td> </tr> </table>	175	265	IMSA/xx	Kandurid (2 tk.) valge	50	IZKSA/00			
	175	265	IMSA/xx							
Kandurid (2 tk.) valge	50	IZKSA/00								
  <p>Kandurid</p>										
 <p>SAMBA 70 695 × 375 mm h = 139 mm</p>	<p>Kivimassist valamu</p> <table border="1"> <tr> <td>215</td> <td>305</td> <td>ISA/xx</td> </tr> </table> <p>Valikuline:</p> <table border="1"> <tr> <td>Kandurid (2 tk.) valge</td> <td>50</td> <td>IZKSA/00</td> </tr> </table>	215	305	ISA/xx	Kandurid (2 tk.) valge	50	IZKSA/00			
	215	305	ISA/xx							
Kandurid (2 tk.) valge	50	IZKSA/00								
  <p>Kandurid</p>										
 <p>STEP MINI 470 × 310 mm h = 105 mm Ilma ülevoolu avata</p>	<p>Kivimassist valamu</p> <table border="1"> <tr> <td>135</td> <td>225</td> <td>IMST/xx</td> </tr> </table> <p>Valikuline:</p> <table border="1"> <tr> <td>Kandurid (2 tk.) valge</td> <td>40</td> <td>IZKMST/00</td> </tr> </table> <p>Segisti auk ainult paremal</p>	135	225	IMST/xx	Kandurid (2 tk.) valge	40	IZKMST/00			
	135	225	IMST/xx							
Kandurid (2 tk.) valge	40	IZKMST/00								
  <p>Kandurid</p>										
 <p>STEP 600 × 500 mm h = 120 mm</p>	<p>Kivimassist valamu</p> <table border="1"> <tr> <td>225</td> <td>315</td> <td>ISTE/xx</td> </tr> </table> <p>Valikuline:</p> <table border="1"> <tr> <td>Kandurid (2 tk.) valge</td> <td>40</td> <td>IZKTR/00</td> </tr> </table>	225	315	ISTE/xx	Kandurid (2 tk.) valge	40	IZKTR/00			
	225	315	ISTE/xx							
Kandurid (2 tk.) valge	40	IZKTR/00								
  <p>Kandurid</p>										
 <p>VICTORIA 1200 × 530 × 190 mm h = 875 mm</p>	<p>Kivimassist valamu jalgadega</p> <table border="1"> <tr> <td>765</td> <td></td> <td>IVICK/00</td> </tr> </table> <p>Kivimassist valamu jalgadeta</p> <table border="1"> <tr> <td>430</td> <td>530</td> <td>IVIC/xx</td> </tr> </table>	765		IVICK/00	430	530	IVIC/xx			
	765		IVICK/00							
430	530	IVIC/xx								
										

Toode	Kirjeldus	Hind EUR Valge	Värviline	Art. nr. Valge / Värviline
-------	-----------	-------------------	-----------	-------------------------------

BETA
800-2000 × 540 mm
h = 170 mm



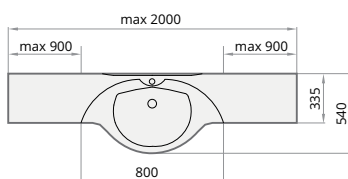
Kivimassist valamud

BETA 80-100 (800-1000 mm*)	285	400	IB1000/xx
BETA 100-150 (1001-1500 mm*)	400	500	IB1500/xx
BETA 150-200 (1501-2000 mm*)	440	530	IB2000/xx

Valikuline:

Kandurid, 2 tk., valge või satiin	70	IZKL/xx
Kandurid, 2 tk., roostevaba teras	80	IZKL/NT

* BETA valamud on saadaval tellitava pikkusega 800 kuni 2000 mm



Kandurid, ümardatud

BETA DUO
1620-2000 × 540 mm
h = 170 mm

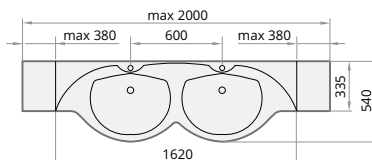


Kivimassist valamud 1620-2000 mm*	530	630	IBW2000/xx
-----------------------------------	-----	-----	------------

Valikuline:

Kandurid, 3 tk., valge või satiin	110	IZKLW/xx
Kandurid, 3 tk., roostevaba teras	110	IZKLW/NT

*BETA DUO valamud on saadaval tellitava pikkusega 1620 kuni 2000 mm



Kandurid, ümardatud

DELTA
600 × 460 mm
900 × 460 mm
1200 × 460 mm
h = 180 mm

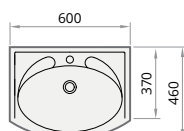


Kivimassist valamud

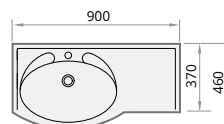
DELTA 60 (600 mm)	165	255	IDE600/xx
DELTA 90/A (900 mm - vasakul pool)	205	295	IDE900/A/xx
DELTA 90/D (900 mm - paremal pool)	205	295	IDE900/D/xx
DELTA 120 (1200 mm - sümmeetriline)	235	335	IDE1200/xx

Valikuline:

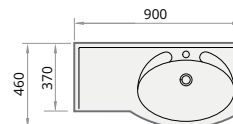
Kandurid, 2 tk., valge või satiin	70	IZKL/xx
Kandurid, 2 tk., roostevaba teras	80	IZKL/NT



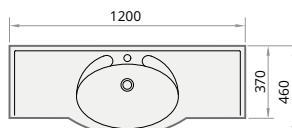
DELTA 60 (IDE600/xx)



DELTA 90/A (IDE900/A/xx)



DELTA 90/D (IDE900/D/xx)



DELTA 120 (IDE1200/xx)



Kandurid, ümardatud

Kõik hinnad on EUR -ides (koos käibemaksuga)

Toode	Kirjeldus	Hind EUR Valge	Värviline	Art. nr. Valge / Värviline
-------	-----------	-------------------	-----------	-------------------------------



CLARO MINI

600 × 500 mm
h = 90 mm

Pesumasina
maksimaalne sügavus
370 mm

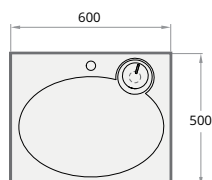
Ilma ülevoolu avata



max. 370

Komplektne kivimassist valamud*	245	365	KICLAMISIF/xx
Valikuline:			
Muud värvi seebialus	40	60	DEIZTCLAMI/xx

*Komplekt sisaldab: seebialust, äravoolu koos pesumasina äravooluga, 2 valget kandurit



Kandurid

CLARO

600 × 600 mm
h = 90 mm

Pesumasina
maksimaalne sügavus
470 mm

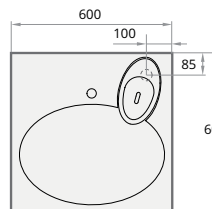
Ilma ülevoolu avata



max. 470

Komplektne kivimassist valamud*	255	355	KICLASIF/xx
Valikuline:			
Muud värvi seebialus	40	60	DEIZTCLA/xx

*Komplekt sisaldab: seebialust, äravoolu koos pesumasina äravooluga, 2 valget kandurit



Kandurid

CLARO GRANDE

600 × 750 mm
h = 100 mm

Pesumasina
maksimaalne sügavus
600 mm

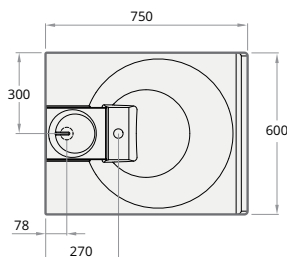
Ilma ülevoolu avata



max. 600

Komplektne kivimassist valamud*	335	450	KICLAGRSIF/xx
Valikuline:			
Muud värvi seebialus	40	60	DEIZTCLAGR/xx

*Komplekt sisaldab: seebialust, äravoolu koos pesumasina äravooluga, 2 valget kandurit



Kandurid

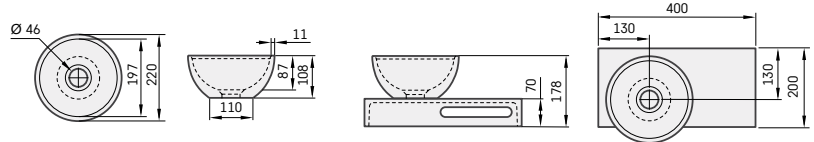
Toode	Kirjeldus	Hind EUR		Art. nr. Valge / Värviline
		Valge	Värviline	



DO 22
 ø 220 mm
 h = 108 mm
 Tööpind. Valamu ilma ülevoolu avata

Silkstone® valamu*	120	140	IDOS/xx
Riul Silkstone® valamule DO 22*	175	195	IDOPS/xx
Tammepuidust riul valamule DO 22*	165		IDOPK

* Sisseehitatud kruvikohtadega riul

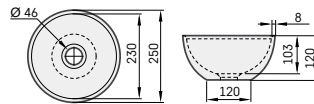


UUS



DO 25
 ø 250 mm
 h = 120 mm
 Tööpind. Valamu ilma ülevoolu avata

Kivimassist valamu*	130	170	IDO25/xx
Silkstone® valamu*	150	170	IDOS25/xx
GRAPHITE valamu*		200	IDOS25/01

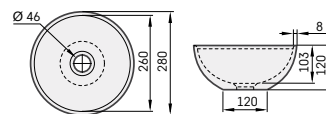


UUS



DO 28
 ø 280 mm
 h = 120 mm
 Tööpind. Valamu ilma ülevoolu avata

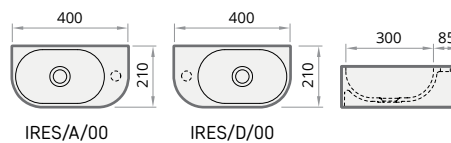
Kivimassist valamu*	150	200	IDO28/xx
Silkstone® valamu*	170	200	IDOS28/xx
GRAPHITE valamu*		230	IDOS28/01



RE A/D
 400 × 210 mm
 h = 140 mm
 Ilma ülevoolu avata

Silkstone® valamu (vasak/parem)	195		IRES/A/00; IRES/D/00
---------------------------------	-----	--	----------------------

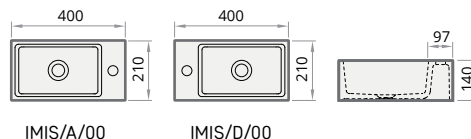
* Sisseehitatud kruvikohtadega valamu seinale



MI A/D
 400 × 210 mm
 h = 140 mm
 Ilma ülevoolu avata

Silkstone® valamu (vasak/parem)	195		IMIS/A/00; IMIS/D/00
---------------------------------	-----	--	----------------------

Sisseehitatud kruvikohtadega valamu seinale



* Permanent avatud sifoon Silkstone® kattega

* Valikuline:

Permanent äravool Silkstone® kattega	60	60	DEIZSNOP/xx
Permanent äravool kivimassist kattega	55	65	DKIZPBNOP/xx

Toode

Kirjeldus

Hind EUR
Valge Värviline

Art. nr.
Valge / Värviline



CLASSIC KV

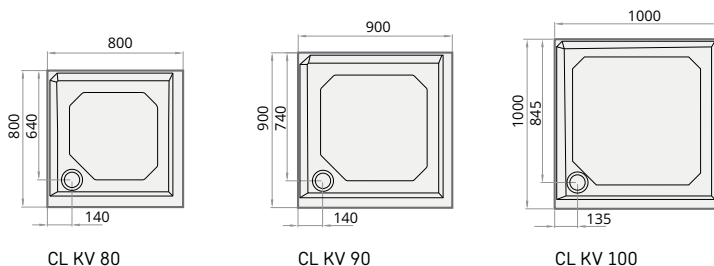
800 × 800 mm
900 × 900 mm
1000 × 1000 mm
h = 165 mm

CLASSIC KV80 komplekt	245	KDPCLKV80/00
CLASSIC KV90 komplekt	275	KDPCLKV90/00
CLASSIC KV100 komplekt	325	KDPCLKV100/00
Valikuline - sifoon TurboFlow, ø 90 mm	35	0205302

Komplektis duši alus, paneel ja reguleeritava kõrgusega jalad.



Sifoon TurboFlow,
ø 90 mm



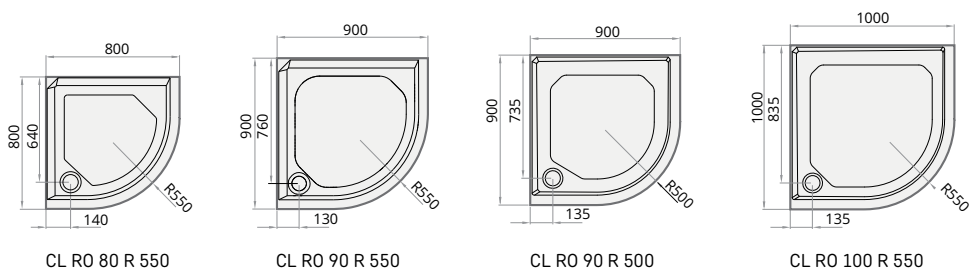
CLASSIC RO

800 × 800 mm
900 × 900 mm
1000 × 1000 mm
h = 165 mm

CLASSIC RO 80 R 550 komplekt	245	KDPCLRO80/00
CLASSIC RO 90 R 550 komplekt	275	KDPCLRO90R550/00
CLASSIC RO 90 R 500 komplekt	275	KDPCLRO90R500/00
CLASSIC RO 100 R 550 komplekt	345	KDPCLRO100/00
Valikuline - sifoon TurboFlow, ø 90 mm	35	0205302

Komplektis duši alus, paneel ja reguleeritava kõrgusega jalad.

Sifoon TurboFlow,
ø 90 mm



CLASSIC NEW

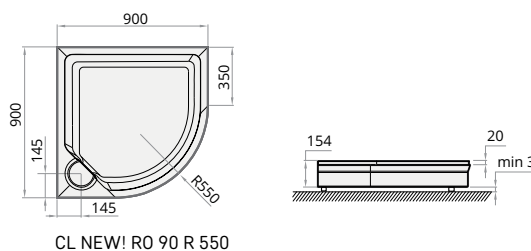
900 × 900 mm
h = 154 mm


CLASSIC NEW RO 90 R 550 komplekt	275	KDPCLNRO90/00
Valikuline - sifoon TurboFlow, ø 60 mm	35	0205243

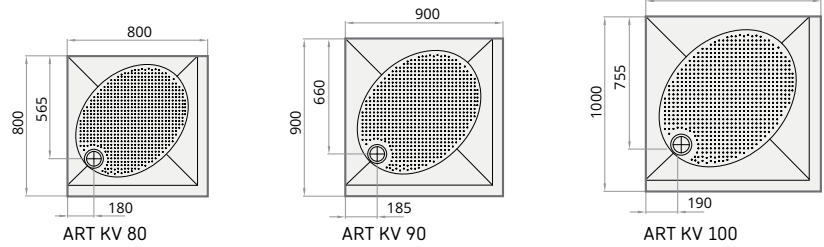
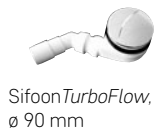
Komplektis duši alus, paneel ja reguleeritava kõrgusega jalad.



Sifoon TurboFlow,
ø 60 mm



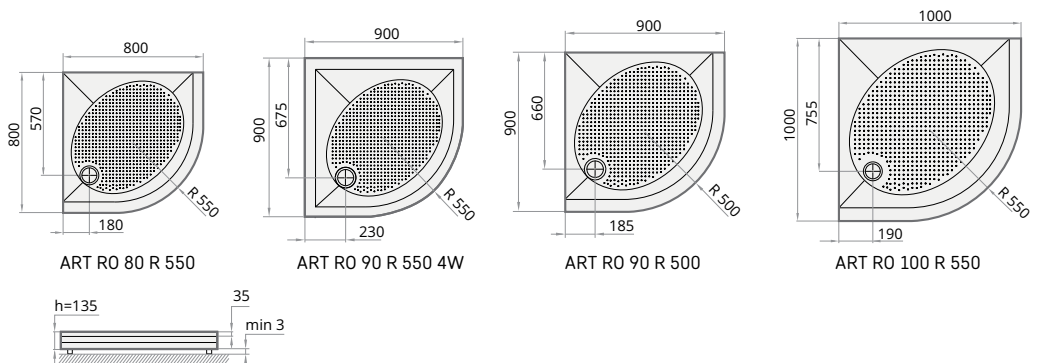
Toode	Kirjeldus	Hind EUR		Art. nr. Valge / Värviline
		Valge	Värviline	
 <p>ART KV 800 × 800 mm 900 × 900 mm 1000 × 1000 mm h = 135 mm</p>	ART KV 80 komplekt	240	320	KDPARTKV80/xx
	ART KV 90 komplekt	260	340	KDPARTKV90/xx
	ART KV 100 komplekt	370	460	KDPARTKV100/xx
	Valikuline - sifoon TurboFlow, ø 90 mm	35		0205302
	Komplektis duši alus, paneel ja reguleeritava kõrgusega jalad.			




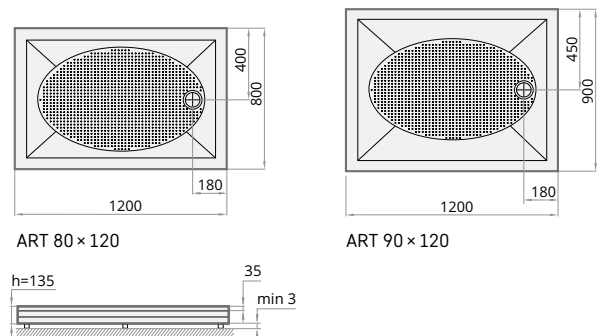
 <p>ART RO 800 × 800 mm 900 × 900 mm 1000 × 1000 mm h = 135 mm</p>	ART RO 80 R 550 komplekt	240	320	KDPARTRO80/xx
	ART RO 90 R 550 4W komplekt	255	345	KDPARTRO90R550W/xx
	ART RO 90 R 500 komplekt	255	345	KDPARTRO90R500/xx
	ART RO 100 R 550 komplekt	370	460	KDPARTRO100/xx
	Valikuline - sifoon TurboFlow, ø 90 mm	35		0205302

Komplektis duši alus, paneel ja reguleeritava kõrgusega jalad.

Sifoon TurboFlow,
ø 90 mm



 <p>ART 800 × 1200 mm 900 × 1200 mm h = 135 mm</p>	ART 80 × 120 komplekt	350	460	KDPART80X120/xx
	ART 90 × 120 komplekt	380	480	KDPART90X120/xx
	Valikuline - sifoon TurboFlow, ø 90 mm	35		0205302
	Komplektis duši alus, paneel ja reguleeritava kõrgusega jalad.			



Toode	Kirjeldus	Hind EUR		Art. nr. Valge / Värviline
		Valge	Värviline	



LARGO 80 × 100

LARGO

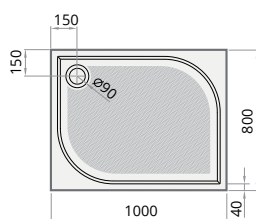
800 × 1000 mm
800 × 1400 mm
800 × 1600 mm
800 × 1700 mm
900 × 1100 mm
h = 135 mm

LARGO 80 × 100 komplekt	340	440	KDPLARG80x100/00
LARGO 80 × 140 komplekt	410	500	KDPLARG80x140/00
LARGO 80 × 160 komplekt	470	570	KDPLARG80x160/xx
LARGO 80 × 170 komplekt	530	665	KDPLARG80x170/xx
LARGO NEW 90 × 110 komplekt*	380	475	KDPLARG90x110/xx
Valikuline - sifoon TurboFlow, ø 90 mm	35		0205302

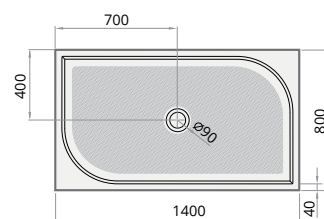
* LARGO NEW 90x110 dušialuse pind ilma standardse töötluseta
Komplektis duši alus, paneel ja reguleeritava kõrgusega jalad.



LARGO 80 × 170



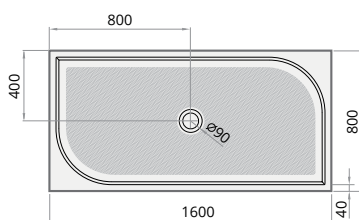
LARGO 80 × 100



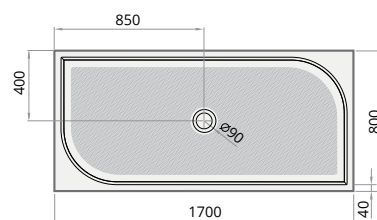
LARGO 80 × 140



LARGO NEW! 90 × 110*



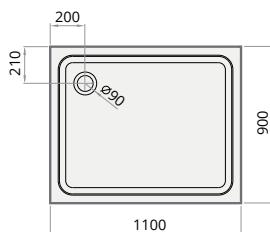
LARGO 80 × 160



LARGO 80 × 170




Sifoon TurboFlow,
ø 90 mm




LARGO NEW! 90 × 110*


Toode	Kirjeldus	Hind EUR		Art. nr. Valge / Väriline
		Valge	Väriline	



LETTERA 80 × 100



LETTERA KV 90



LETTERA 100 × 120

LETTERA

Kivimassist tekstuureitud ja mati pinnaga dušialus.

800 × 1000 mm
800 × 1200 mm
900 × 900 mm
900 × 1000 mm
900 × 1200 mm
1000 × 1000 mm
1000 × 1200 mm

h = 30/
135 mm (paneeliga)

LETTERA 80 × 100 komplekt*	410	540	KDPLET80X100/xx
LETTERA 80 × 120 komplekt*	430	560	KDPLET80X120/xx
LETTERA KV 90 komplekt*	360	470	KDPLETKV90/xx
LETTERA 90 × 100 komplekt*	430	560	KDPLET90X100/xx
LETTERA 90 × 120 komplekt*	470	610	KDPLET90X120/xx
LETTERA KV 100 komplekt*	470	610	KDPLETKV100/xx
LETTERA 100 × 120 komplekt*	490	640	KDPLET100X120/xx

* Komplekti kuulub: kivimassist dušialus, sifoon, reguleeritavad jalad, dušialuse värvi paneel ja äravoolukate. Värvid kohta vt.lk.57.

LETTERA 80 × 100**	330	430	DPLET80X100/xx
LETTERA 80 × 120**	360	470	DPLET80X120/xx
LETTERA KV 90**	290	380	DPLETKV90/xx
LETTERA 90 × 100**	360	470	DPLET90X100/xx
LETTERA 90 × 120**	400	520	DPLET90X120/xx
LETTERA KV 100**	400	520	DPLETKV100/xx
LETTERA 100 × 120**	420	550	DPLET100X120/xx

** Dušialusega vastavas toonis äravoolukate. Värvid kohta vt.lk.57.

Valikuline:

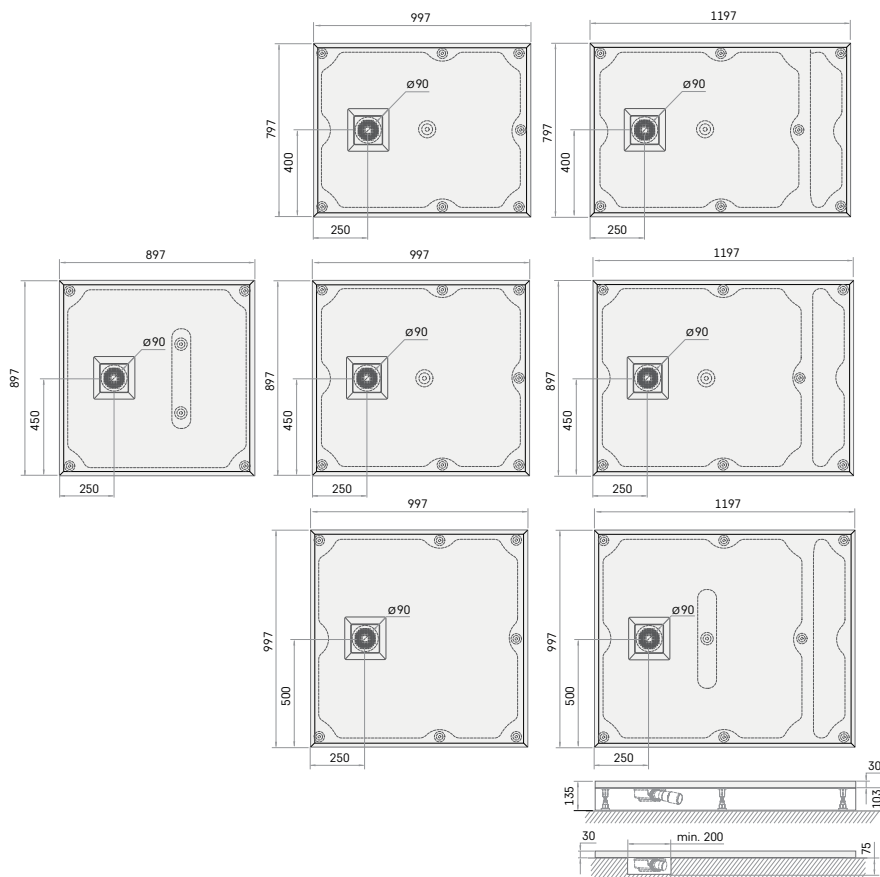
LETTERA äravoolu kate roostevabast terasest, satiinvalge	25	DKDPLET/00
LETTERA äravoolu kate roostevabast terasest, satiinmust	35	DKDPLET/01
LETTERA äravoolu kate roostevabast terasest, poolmatt metall	35	DKDPLET/02
Sifoon LETTERA 90 mm	35	HS1



Sifoon HS1,
ø 90 mm



LETTERA
äravoolu kate
130x130mm



Kõik hinnad on EUR -ides (koos käibemaksuga)

CRAFT mõõdu järgi valmistatud dušialuste hinnakiri

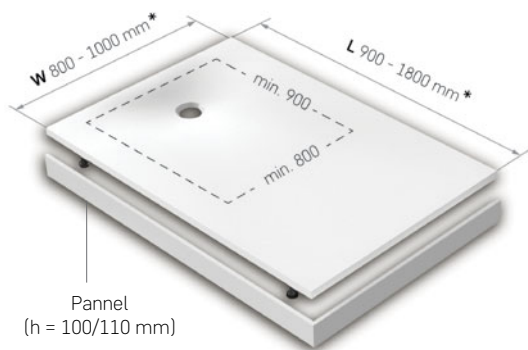
Materjal	Laius (W), mm	Pikkus (L), mm								
		900-1000	1001-1100	1101-1200	1201-1300	1301-1400	1401-1500	1501-1600	1601-1700	1701-1800
Kivimass Valge, h=35 mm	800	440	480	520	570	610	650	700	740	780
	801-900	490	530	590	640	690	730	780	830	880
	901-1000	540	600	650	700	760	820	-	-	-
	Valikuline: Paneel, h = 100 mm**	60								
	Värviline dušialus***	270								
SifoonTurboFlow, ø 90 mm	35 (Art. nr. 0205302)									
Silkstone®* Valge, h = 35 mm	800	740	810	890	960	1030	1100	1220	1250	1320
	801-900	830	910	1000	1080	1160	1240	1315	1400	1480
	901-990	930	1020	1100	1200	1280	1370	-	-	-
	Valikuline: Paneel, h = 110 mm**	110								

- * Silkstone® kattega sifoon komplektis
- ** Paneeli külgeinte vahel nõutav 90° nurk
- *** Paneel on alusega alati sama värvi

Hinnas sisalduvad reguleeritavad jalad, ebakorrapäraseid nurgad ja külgede väljalõiked. Hinnakirjas olevad laius ja pikkus tuleb arvutada vastavalt allpool oleval joonisel näidatud põhimõttele. Tellimuse vormistamisel tuleb täita CRAFT mõõtude järgi dušialuse tellimisvorm. CRAFT mõõdu järgi valmistatud dušialuse mõõtude lubatud kõrvalekalle on ±3 mm.

CRAFT mõõdu järgi valmistatud dušialus

900-1800 × 800-1000 mm*
h = 35 / h = 135/145 mm (paneeliga)



Sifoon kivimassist dušialusels (lisa)



SifoonTurboFlow ø 90 mm

Sifoon Silkstone® dušialusels (komplektis)



SifoonViega Tempoplex Plus ø 90 mm*

Dušialuse pinna väljalõike näited:



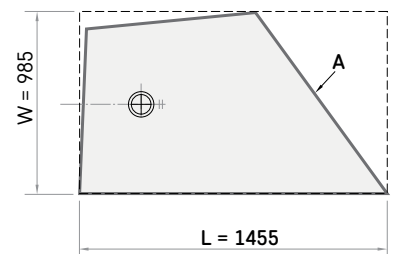
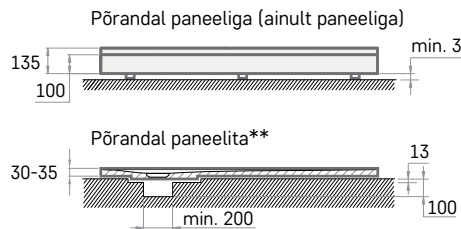
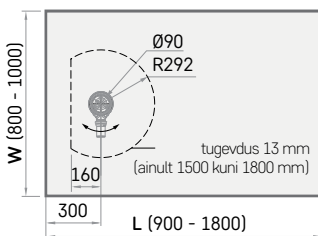
Kui aluse küljed on nurga all, siis hinna arvestamisel võetakse aluseks W ja L küljepikkused

Lisainfo, mida CRAFT dušialuse tellimisel arvestada

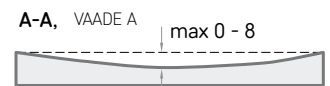
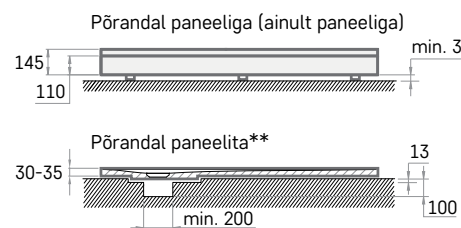
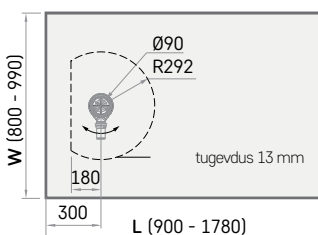
1. Lisatugevuse tagamiseks on kõigile GRAFT dušialustele lisatud tugevduskiht. See tähendab, et kui dušialus paigaldatakse ilma jalgadeta, tuleb pörandasse teha lisasüvend.

2. Võttes arvesse GRAFT dušialuse tootmise spetsifikat võivad põhja kalde tõttu servad mitte sirged olla.

Kivimassist dušialuse mõõdud:



Silkstone dušialuse mõõdud:



** Pörandala ja dušialuse vahele on soovitatav paigaldada 3 mm paksune polüpropüleenikiht.

MADE TO MEASURE KIVIMASSIST DUŠIALUSE TELLIMISE VORM

1. Märkige valitud materjal:

- Kivimass Silkstone®

2. Pinna toon:

- Valge Värviline*, (kirjutage nimi): _____

*Värviline dušialus võimalik ainult kivimassi puhul

3. Joonestage oma dušialus:

- a) lugege soovitusi mõõtmise kohta (üleväl paremas nurgas);
 b) mõõtke koht, kuhu dušialus asetatakse;
 c) joonestage oma dušialuse mõõdud allolevasse ruuduskiku:
 - dušialuse mõõdud peab mahtuma ruudustiku alasse, mis märgib dušialuse maksimaalset suurust,
 - ühe ruudu suuruseks on arvestatud 50 × 50 mm,
 - nnäidake alloleval ruudustikul oma dušialuse kõikide külgede mõõdud joonisel nende külgede kõrval. (vaadake näidist paremal).

4. Märkige dušialuse küljed, mis on vastu seina

5. Märkige küljed, kuhu vaja paneeli

6. Märkige dušialuse paigaldus:

- Paigaldatakse jalgadele Paigaldatakse põrandale

7. Märkige dušialuse kuju:

- Ristkülik (nurki ei pea joonisel märkima)
 Ebakorrapärane

8. Erisoovid:

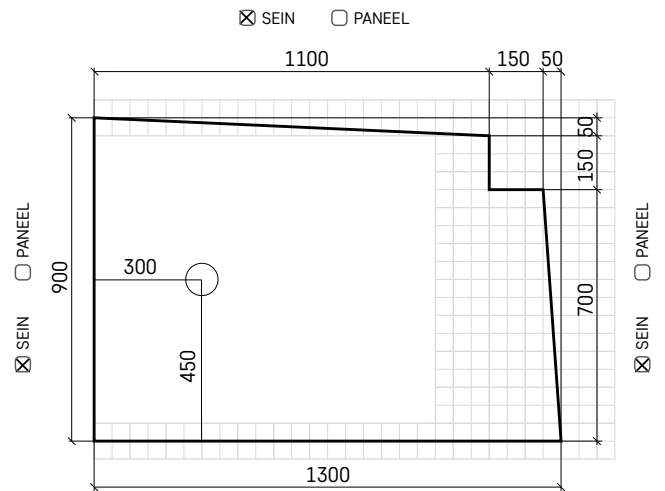
Kuidas mõõta

1. Kõik mõõdud tuleb teha:

- millimeetrites,
- dušialuse kõrgus
- lõpetatud viimistlusega seinteni, nt. plaaditud seinad

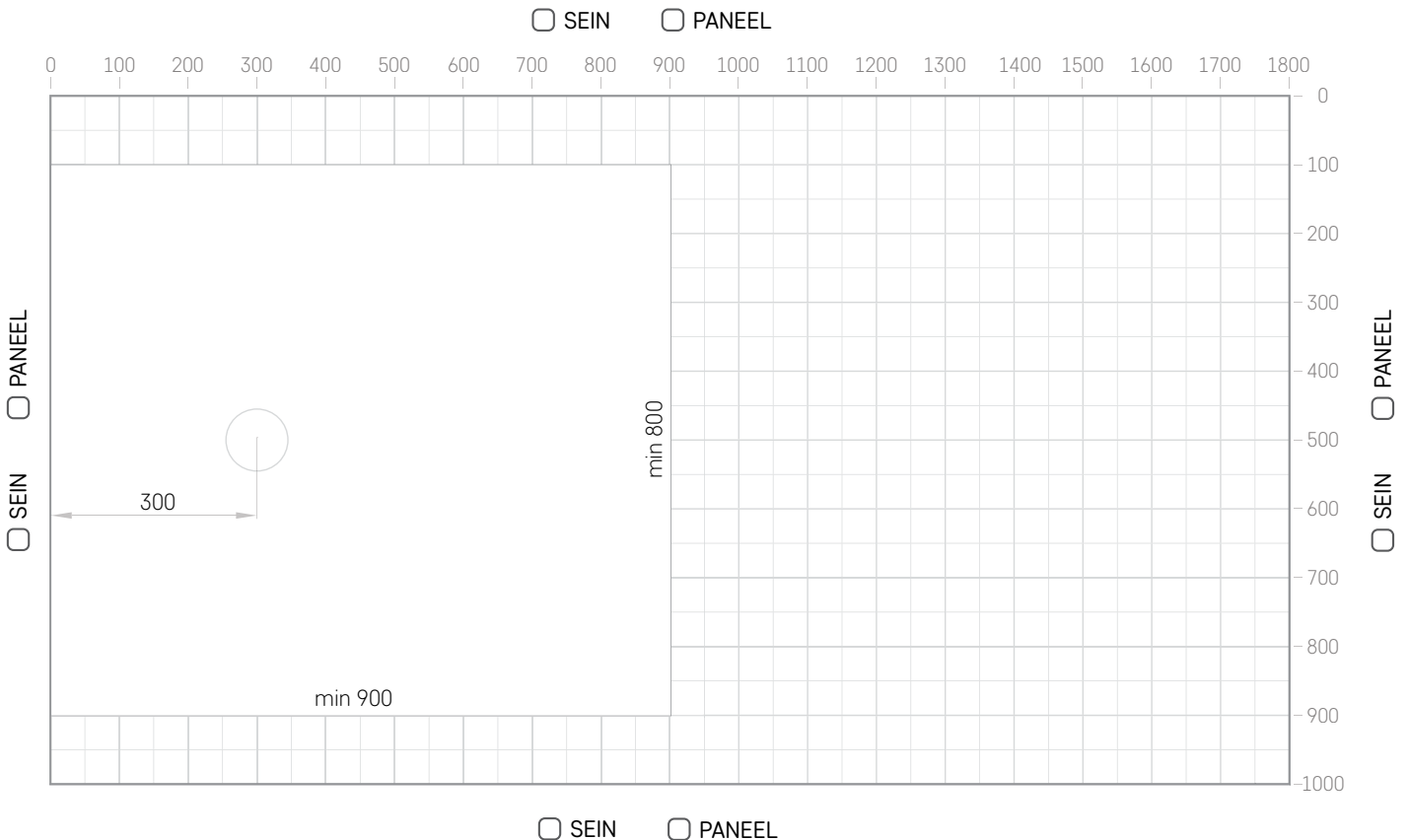
2. Veenduge, et seinad on sirged, et vältida ootamatusi

Dušialuse joonise näidis:



- SEIN PANEEL
- Joonise mõõtmised on järgmised: MÕÕTMED SEINALE
 DUŠIALUSE MÕÕDUD

Kui dušialus paigaldatakse nišši, siis pikkuse ja laiuse mõõtmised tuleb vähendada 3 mm



SEIN PANEEL

= 50 × 50 mm

NÄPUNÄITEID JOONISE TEGEMISEKS DECO SHAPE VANNI TELLIMISEL

Iga DECO SHAPE vann on ainulaadne - valmistatud kliendi poolt antud mõõtude ja joonise järgi

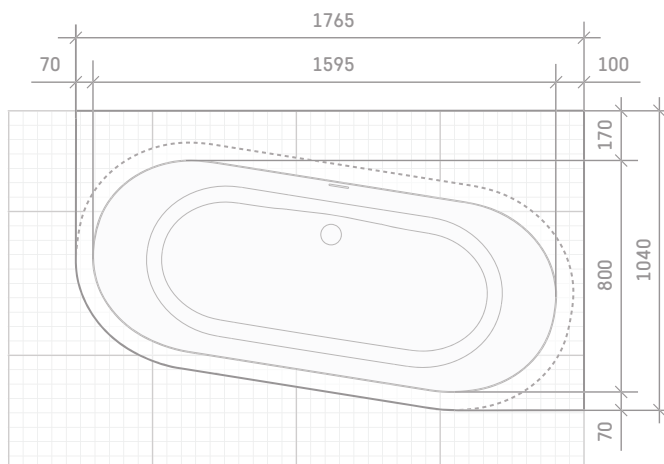
Kuidas mõõta

1. Kõik mõõdud tuleb teha:
 - millimeetrites;
 - vanni ülemise pinna kõrguselt;
 - lõpetatud viimistlusega seinteni, nt. plaaditud seinad.
2. Veenduge, et seinad on sirged, et vältida ootamatuid pilusid seina ja vanni vahel

Kuidas oma vanni joonistada

1. Vaadake illustratsiooni - Vanni joonise näide.
2. Valige joonise ruudustikul üks külj vanni maksimaalseks pikkuseks, mis jääb seina poole, seejärel joonistage teised vanni küljed.
3. Lõigake joonisest vanni minimaalne suurus välja vann (piki katkendjoont) ja vaadake, kuidas see teie joonisele sobitub ning liimige see sinna.
4. Joonistage oma vanni välimine serv(ad)
OLULINE ! Märkige segisti koht ning veenduge, et veeühendus on selles kohas võimalik.
5. Näidake kõikide elementide või vanni mõõte samal viisil kui on joonisel Vanni joonise näide.

Vanni joonise näide




6. Näidake kõikide elementide või vanni mõõte samal viisil kui on joonisel Vanni joonise näide.

7. Märkige pinna toon: _____

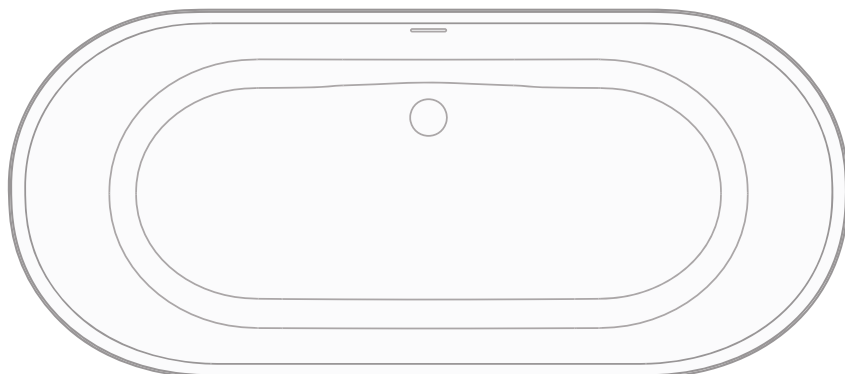
Vanni pinna maksimaalne suurus

2500 × 1275 mm; 1 ruut = 50 × 50 mm

 = 50 × 50 mm



Minimaalne vanni suurus (katkendjoon) 1660 × 750 mm



Kuidas panna PAA toodete tellimusele artikleid

Näiteks TRE 170 vann

Valitud võimalused: parempoolne vann; kõrge paneel; GRANITE GLOSSY SILVER värv

1. Sobivate artiklite valimine:

VATREGR/D/xx – parempoolne vann (asendage xx värvikoodiga ja kirjutame värvi nime artikli järele sulgudesse)

PATREGRA/D/xx – paneel vanni paremale poolele (sama toiming nagu vannid puhul)

2. Lõplikud artiklid tellimisel:

VATREGR/D/01 (GLOSSY SILVER) + PATREGRA/D/01 (GLOSSY SILVER)

Näiteks VARIO L AD vann

Valitud võimalused: vann värv: väljast GLOSSY GREY, seest GLOSSY ALPINE WHITE; lühendamise kuni 1600 mm; nurkade A ja D ümardamine, ära/ülevool - metallist, kroomitud ära/ülevool

1. Sobivate artiklite valimine:

VAVARLAD/xx - vann (asendage xx värvikoodiga ja kirjutage värvi nime artikli järele sulgudesse)

SIFVARM/H - metallist, kroomitud ära/ülevool

2. Lõplikud artiklid tellimisel:

VAVARLAD/01 (GLOSSY GREY / GLOSSY ALPINE WHITE) + SIFVARM/H

Toote artiklite sümbolid, mida kasutatakse peale kaldkriipsu “/”

Valukivist toodete puhul **xx** – tuleb asendada värvivalikuga:

00 – Glossy Alpine White tähistab valget värvi

01 – tähistab muud värvi peale valge

Silkstone® ja GRAPHITE toodete puhul tuleb xx asendada värvivalikuga:

00 – Matte White (valge)

01 – GRAPHITE

02 – toonitud Silkstone® (Made to Measure toonide kohta vt.lk.58)

03 – Matte Grey

04 – Matte Cappelatte

A – tähistab vasakut poolt

D – tähistab paremat poolt

TÄHTIS ! Palun märkige vanni soovitud värvitoonid: üks värv või kombinatsioon kahest värvist (vt. näidist paremal).

KIVIMASSIST VALAMUTE VÄRVIKAART

Toote tüüp	Toote nimetus	GLOSSY ALPINE WHITE (valge)	VÄRVIPALETID*						
			CITY		JUICY		GRANITE		
			MONO**	DUO***	MONO	DUO	MONO	DUO	
Vannid	AMORE	+	FOG, CLAY						
	BELLA, BELLA OVO	+	FOG, CLAY						
	BEL CANTO	+		+		+		+	+
	STEP	+		+		+		+	+
	VICTORIA	+		+		+		+	+
	VARIO M / L / XL	+		+		+		+	+
	QUADRO, QUADRO WALL / CORNER	+	FOG, CLAY						
	STORIA	+	FOG, CLAY						
	PERLA 145, PERLA 160, PERLA 175	+	FOG, CLAY						
	UNO 150 / UNO 170 / TRE 150 / TRE 170	+		+		+		+	+
VERSO	+		+		+		+	+	
Valamud	AMORE	+	FOG, CLAY						
	BELLA	+	FOG, CLAY						
	ROUND ON	+	+	+	+	+			
	QUADRO	+	FOG, CLAY						
	VICTORIA (jalad GLOSSY ALPINE WHITE)	+	+		+			+	
	VARIO	+		+		+		+	
	ORGANIC IN, ROUND IN, OVO IN	+	+		+			+	
	LONG STEP kollektsoon	+	+		+			+	
	LOTO MINI / LOTO kollektsoon	+	+		+			+	
	Made to Measure valamud	+	+		+			+	
	SAMBA 55/ SAMBA 70	+	+		+			+	
	STEP MINI / STEP	+	+		+			+	
	BETA, DELTA	+	+		+			+	
	DO 25, DO 28	+	FOG, CLAY						
CLARO kollektsoon ****	+	+		+			+		
Duši alused	CLASSIC	+							
	ART	+	+		+			+	
	CRAFT	+	+		+				
	LARGO	+	+		+			+	
	LETTERA		TEXTURED ALPINE WHITE	TEXTURED: FOG, CLAY GREY, SMOKE					

* CITY (GLOSSY GREY / GLOSSY FOG / GLOSSY SMOKE/ GLOSSY BLACK/ GLOSSY CLAY);

Tähelepanu ! Toon GLOSSY BLACK on saadaval ainult DUO versioonis olevatele vannidele, kuid pole saadav valamute ja dušialustele;

JUICY (GLOSSY BERRY / GLOSSY MANDARINE / GLOSSY APPLE / GLOSSY PLUM (dušialuseid ei ole võimalik)

GRANITE (GLOSSY GOLD, GLOSSY SILVER, GLOSSY GALAXY, GLOSSY CASHMERE).

** MONO – ühevärviline vann;

*** DUO – kahevärviline vann, seest alati GLOSSY ALPINE WHITE, väljast – valitud värv.

**** Kollektsoon CLARO – seebialus valgele valamule – valitud värvitoonis.

Üksikud toonid, värvid ja nende kombinatsioonid on võimalikud ainult tootja nõusolekul ja pole kõigil juhtudel saadaval.

SILKSTONE® TOODETE TOONIKAART

Toote tüüp	Toote nimetus	VÄRVIPALETID*							
		Matte White	GRAPHITE	Matte Caffelatte	Matte Grey	Matte Shadow	Matte Desert	Matte Night	Matte Cemento
MTM tooted	Made to Measure valamute tööpind*	+				+	+	+	+
	Made to Measure tööpind ON-TOP valamule	+	+			+	+	+	+
	CRAFT Duši alus	+							
	DECO SHAPE vann (toonitud ainult tööpind)	+				+	+	+	+
	DECO SHAPE RE vann (toonitud ainult tööpind)	+				+	+	+	+
	DECO SHAPE RE A/D vann (toonitud ainult tööpind)	+				+	+	+	+
	FLOW	+							
	Made to Measure Silkstone riiulid	+				+	+	+	+
	Made to Measure seinapaneelid	+				+	+	+	+
Vannid	BELLA, BELLA OVO	+	+	+	+				
	FELICE	+	+	+	+				
	QUADRO	+	+	+	+				
	INFINITY (toonitud ainult küljepaneelid)	+		+	+				
	AMORE	+	+	+	+				
	DOLCE	+	+						
	PERLA 145, PERLA 160, PERLA 175	+	+	+	+				
	DECO NUDO, DECO RIM	+	+	+	+				
	VICTORIA (jalad samuti GRAPHITE)	+							
	DECO WALL	+	+	+	+				
DECO CORNER (toonitud ainult tööpind)	+		+	+					
Valamud	BELLA	+	+	+	+				
	FELICE	+	+	+	+				
	INFINITY 80, INFINITY 60	+		+	+				
	AMORE	+	+	+	+				
	QUADRO	+	+	+	+				
	ROUND ON	+	+	+	+				
	PERLA	+	+	+	+				
	DECO	+	+	+	+				
	OVO IN	+	+	+	+				
	ROUND IN	+	+	+	+				
	OPUS IN	+	+	+	+				
	DO 22, Riiul valamule DO 22	+		+	+				
	DO 25, DO 28	+	+	+	+				
RE, MI	+								

* Valamu on alati Matte White

SIA „PAA“ LAIENDATUD GARANTII TINGIMUSED

SIA PAA (edaspidi „PAA“) valmistab alates 1993. aastast vanne, valamuid ja dušialuseid. PAA tehas asub Euroopa Liidus, Lätis. Tooted on valmistatud kvaliteetsetest materjalidest ja vastavad ELi nõuetele. Õigel hooldamisel kestavad need aastakümneid, seetõttu annab PAA oma toodetele 10-aastase garantii.



Garantii tingimused:

1. PAA tagab, et meie tooted – vannid, dušialused ja valamud (edaspidi „toode“) – on täiesti toimivad ning nende kuju ja Värviline ei muutu, neilt ei kooru kattekiht ning neil ei teki pragusid ega mulle (edaspidi „defektid“):
 - a) kümne aasta jooksul alates ostmise kuupäevast, sõltumata paigaldamise kuupäevast, kui tooteid kasutatakse koduses majapidamises;
 - b) kahe aasta jooksul alates ostmise kuupäevast, kui tooteid kasutatakse äripinnal või avalikes ruumides (näiteks restoranides, bürooruumides, õppeasutustes, hotellides, rendikorterites või spordiasutustes jne).
2. PAA pakub järgmist:
 - a) 4-aastast garantiid massaažisüsteemi detailidele, kui massaažisüsteemiga vanni on paigaldanud PAA volitatud esindaja;
 - b) 2-aastast garantiid massaažisüsteemi detailidele, ülevooludele, paneelidele, segistile, puidust detailidele ja muudele tarvikutele.
3. Kõigil PAA toodetel on CE-märgis ning need vastavad ELi ohutus-, tervise- ja keskkonnakaitse nõuetele.
4. Kui tootel tuvastatakse neile garantiitingimustele vastav defekt, parandatakse või asendatakse toode pärast nõuetekohast kontrollimist. Asendustootel peavad olema samasugused omadused (materjal, mõõtmed, Värviline, paksus jne) nagu algsel tootel, kui see aga ei ole toote valmistamise lõpetamise tõttu võimalik, vahetab PAA selle välja sarnaste omadustega toote vastu.
5. PAA garantii ei kehti järgmistel juhtudel:
 - a) kui tootele on kahjustusi põhjustatud kolmanda poole poolt või rikkunud seda omanik transportimise, säilitamise, paigaldamise või remontimise ajal (välja arvatud juhul, kui selle on paigaldanud või seda on remontinud PAA volitatud isik);
 - b) kui tootele on teadlikult või teadmata kahjustusi põhjustanud omanik toote ebaõige säilitamise, kasutamise või hooldamisega (näiteks hoides seda ilmastikumõjude või liiga tugeva UV-kiirguse käes, põhjustades sellele termilise šoki, mis tekib, kui külma vanni valatakse üle 60 °C vett; keemiliselt ja mehaaniliselt toodet kahjustades jne);
 - c) kui toodet on omavoliliselt mis tahes viisil muudetud;
 - c) kui omanik ei ole järginud paigaldus- ja kasutusjuhendeid;
 - d) kui defektid on põhjustatud väliste tegurite poolt, mis ei ole PAA kontrolli all (näiteks elektrivõrgu häired, halb veekvaliteet, termostaatsegisti töö häired, välk, tulekahju, üleujutus jne).
6. PAA garantii ei laiene järgmistele juhtudele:
 - a) toote loomulikule kulumisele (näiteks pinnakatte kulumine, kriimustused, lohud, Värviline muutumine päikese UV-kiirguse mõjul, tihendite ja vannipatjade kulumine jne);
 - b) väikestele muutustele toote pinnal, mis on iseloomulikud loodusliku kivi välimusele ja ei mõjuta selle struktuurset terviklikkust;
 - c) ebatasasustele toote varjatud küljel, mida ei ole näha ja mis ei mõjuta toote kasutamist.
7. PAA soovib usaldada toodete paigaldamise PAA volitatud esindajatele või teistele asjatundlikele sanitaartechniliste teenuste pakkujatele.
8. PAA jätab endale õiguse teha toote välimuses ja konstruktsioonis väikeseid muudatusi. Pikkus ja laius võivad kõikuda maksimaalselt -5/+1 mm kuni 5 mm kohta ja -10/+1 mm 1 m kohta.
9. PAA garantii kasutamiseks peab ostja esitama kehtiva ostu tõendava dokumendi ja/või PAA garantiitalongi.
10. Kõik selle garantii raames toote vahetamisega seotud transpordi- ja paigalduskulud peab tasuma omanik.
11. Toote ostmisega nõustub omanik, et PAA ei võta endale vastutust kahjude eest, mille ulatus ületab toote originaalarvel ja/või ostutšekil esitatud summat. PAA ei võta endale vastutust kahjude eest, mida see garantii ei kata, järgmistel juhtudel:
 - a) muu hulgas toote kasutamise võimatuse, saamata jäänud tulu, ärikahjude, omaniku ebamugavuse või emotsionaalsete kannatuste eest;
 - b) kaudsete kahjude ega kolmandate poolte sanktsioonide eest, mis on seotud toote kahjustustega.

MÄRKUSTE KOHT:

