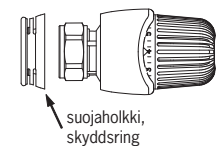
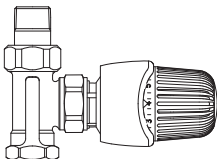


Stabila kovissuojan 446001 asennus

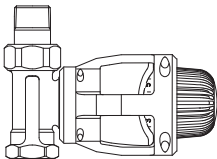
Montering av Stabila vandalskydd 446001



1. Poista termostaattiosan kiinnitysmutterin päässä oleva suojaholkki kiertämällä holkkia vastapäivään.
1. Avlägsna skyddsringen genom att vrida ringen motsols.



2. Kiinnitä termostaattiosa runkoon.
2. Montera termostatdelen på ventilen.



3. Asenna kovissuojat.
3. Montera valdalskyddet.



ORAS GROUP
Isometsäntie 2, P.O. Box 40
FI-26101 Rauma
Finland

Tel. +358 2 83 161
Fax +358 2 831 6300
info.finland@oras.com
www.oras.com

945848-09-18