



Tronic 2000/6000/8000T Elektriboilerid

Boilerid igaks elujuhtumiks



BOSCH

Loodud kestma

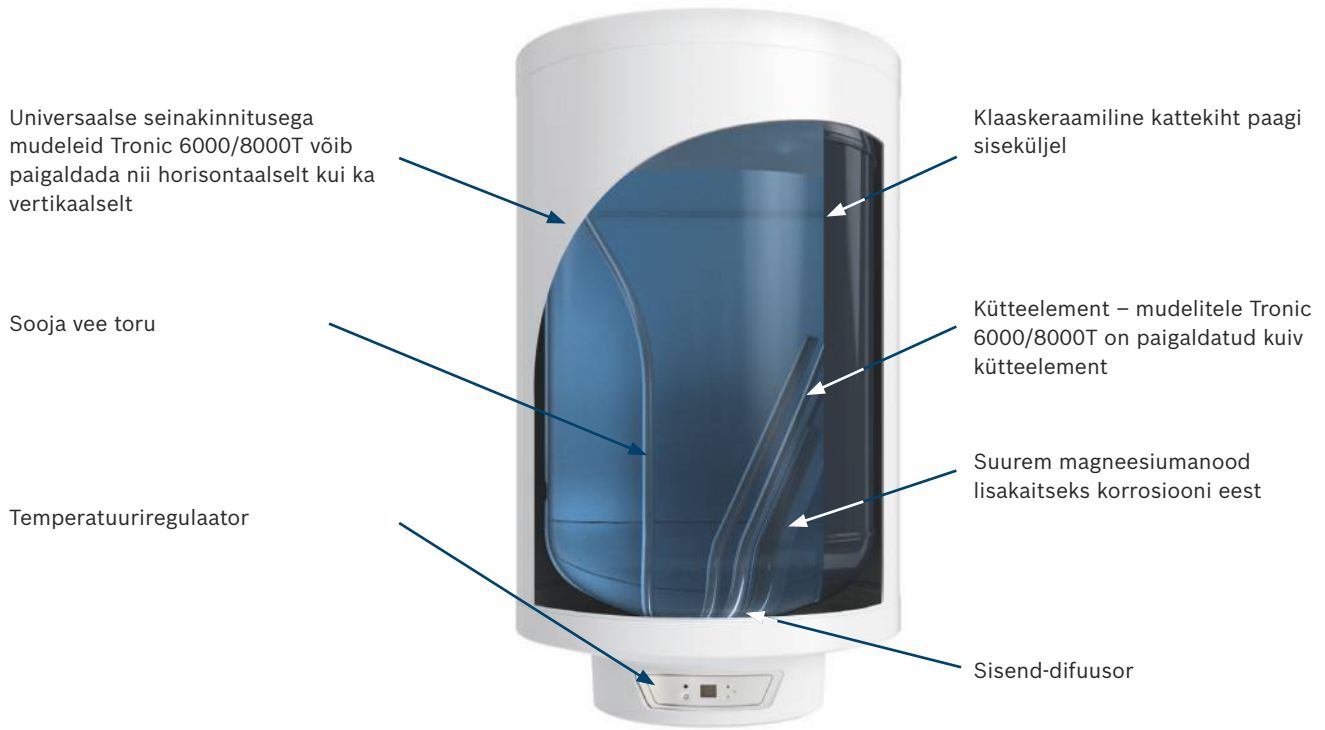
Usaldusväärsed lahendused vee soojendamiseks



Boschi sarja Tronic elektriboiler on kompaktne ja mugav seade, mis on mõeldud tarbevee soojendamiseks elektriga.

- ▶ Klaaskeraamiline kate kaitseb kindlalt korrosiooni eest ja kindlustab vee kõrge puhtuse. Kate garanteerib pika kasutusaja ja boileri pideva töö.
- ▶ Magneesiumanood
- ▶ Äärrik, mis tagab katlakivi mugava eemaldamise paagist ja lihtsa juurdepääsu elektriküttekehadele
- ▶ Kaitseklapp
- ▶ Roostevabast terasest sooja tarbevee väljund
- ▶ Paagile kehtib 5-aastane garantii
- ▶ Uus Boschi poolt loodud disain

Sarjas Tronic on lai valik mudelid, iga mudelil on oma eelised. Mudelid Tronic 2000T tagavad mugava juhtimise ja vee kiire soojendamise võrdlemisi väikeste kulude juures. Sarjas on ka Slim-formaadis paagid (lääbimõõduga 36 cm), mis on mõeldud paigaldamiseks väikestes ruumidesse. Mudelid Tronic 6000/8000T iseloomustab kõrgetasemeline tehniline teostus, lai funktsioonide valik ja eriline vastupidavus. Selle tagavad kuiv küttekeha ja unikaalne temperatuuri reguleerimise süsteem, mis võimaldab määrata temperatuuri suure täpsusega. Seejuures võib 50–120-liitriseid mudelid paigaldada nii horisontaalselt kui ka vertikaalselt. Tänu käepärasele paigaldusplaadile ja komplektis olevale paigaldusraamile on paigaldamine kiire ja mugav.



Valige oma vajadustele vastav boiler:

| | 30 l | 50 l | 80 l | 100 l | 120 l | 150 l |
|---------------|------|------|------|-------|-------|-------|
| Köögivalamu | ● | | | | | |
| Vannitoaalamu | ● | | | | | |
| Dušš | | ● | ●● | | | |
| Vann | | | ● | ●● | | |
| + | | ● | ●● | | | |
| + + | | | ● | ●● | | |
| + | | | ● | ●● | | |
| + | | | | ● | ●● | ●● |
| + + | | | | ● | ● | ●● |
| + + | | | | | | ●● |
| + + | | | | | | ●● |

● Põhiline ●● Soovitav

Mehaanilise regulaatoriga **Tronic 2000T-2**



Tronic 2000T-2

- Kiire soojendamine võimsa kütteelemendiga
- Temperatuuri mehaaniline reguleerimine
- Antibakteriaalne klaaskeraamiline kattekiht paagi siseküljel
- Sisekülje kattekihi suur vastupidavus süsteemi rõhu kõikumise suhtes
- 30 l mudel Slim-versioonis (läbimõõt 36 cm)
- Tühised soojuskaod tänu ainulaadsele isolatsioonile
- Mugavad ühendused
- Kaitse ülekuumenemise eest
- Komplektis kaitseklapp
- Boschi inseneride loodud uuendatud disain ja konstruktsioon

**Paagile kehtib 5-aastane garantii
2 aastat garantiid elektroonikale**

| Mudel | | ES 30 | ES 50 | ES 75 | ES 100 | ES 120 | ES 150 |
|--|---------|-------------|-------------|-------------|-------------|--------------|--------------|
| Erp | | | | | | | |
| Maht | l | 30 | 50 | 80 | 100 | 120 | 150 |
| Paagi maht | | Slim | Round | Round | Round | Round | Round |
| Võimsus | kW | 1,2 | 1,5 | 2 | 2 | 2 | 2 |
| Reguleerimissüsteem | | mehaaniline | mehaaniline | mehaaniline | mehaaniline | mehaaniline | mehaaniline |
| Soojusisolatsiooni paksus (±4 mm) | mm | 18 | 18 | 18 | 18 | 18 | 18 |
| Maks. lubatud rõhk sisendis | bar | 8 | 8 | 8 | 8 | 8 | 8 |
| Temperatuuri reguleerimise vahemik | °C | kuni 70 | kuni 70 | kuni 70 | kuni 70 | kuni 70 | kuni 70 |
| Sooja/külma vee ühendus | G | G ½ | G ½ | G ½ | G ½ | G ½ | G ½ |
| Vee soojendamise aeg (temperatuurilt 15 °C temperatuurile 65 °C) | min | 1 h 27 min | 1 h 56 min | 2 h 10 min | 2 h 55 min | 3 h 17 min | 4 h 21 min |
| Kaitseklass | | IPX4 | IPX4 | IPX4 | IPX4 | IPX4 | IPX4 |
| Toite näit | | Ei | Ei | Ei | Ei | Ei | Ei |
| Soojuskaod ooterežiimis | kWh/24h | 0,9 | 1,23 | 1,34 | 1,65 | 2,05 | 2,26 |
| Võrgupinge | V | 230 | 230 | 230 | 230 | 230 | 230 |
| Sagedus | Hz | 50 | 50 | 50 | 50 | 50 | 50 |
| Mõõtmed (kõrgus × laius × sügavus) | mm | 520x370x350 | 550x460x440 | 780x460x440 | 930x460x440 | 1080x460x440 | 1300x460x440 |
| Mass (ilma pakendita) | kg | 11,8 | 17,7 | 21,4 | 24 | 28 | 33,5 |

Miniboiler **Tronic 2000T**



Valamu kohale paigaldatav



Valamu alla paigaldatav

- Kiire soojendamine tänu võimsale küttekehale ja paagi väikesele mahule (kütteelemendi võimsus 1,5 kW)
- Temperatuuri mehaaniline reguleerimine
- Üleval ja all paiknevate kinnitusühendustega mudelid paigaldamise kergendamiseks
- Lihtne paigaldada ka väikestesse ruumidesse
- Antibakteriaalne klaaskeraamiline kattekiht paagi siseküljel
- Töörežiimi näit
- Tühised soojuskaod tänu ainulaadsele isolatsioonile
- Kaitse ülekuumenemise eest
- Külmutusvastane kaitse
- Vahetatav magneesiumanood suurenenud pinnaga
- Pistikuga toitejuhe
- Komplektis kaitsekapp
- Boschi inseneride loodud uuendatud disain ja konstruktsioon

**Paagile kehtib 5-aastane garantii
2 aastat garantiid elektroonikale**

| Mudel | | ES 10 | ES 15 | ES 10 | ES 15 |
|---|---------|-------------|-------------|-------------|-------------|
| Erp | | | | | |
| Maht | l | 10 | 15 | 10 | 15 |
| Ühendused | | all | all | üleval | üleval |
| Võimsus | kW | 1,5 | 1,5 | 1,5 | 1,5 |
| Reguleerimissüsteem | | mehaaniline | mehaaniline | mehaaniline | mehaaniline |
| Soojusisolatsiooni paksus (±4 mm) | mm | 20 | 20 | 20 | 20 |
| Maks. lubatud rõhk sisendis | bar | 8 | 8 | 8 | 8 |
| Reguleerimisvahemik | °C | kuni 70 | kuni 70 | kuni 70 | kuni 70 |
| Sooja/külma vee ühendus | G | ½ | ½ | ½ | ½ |
| Vee soojendamise aeg (temperatuurilt 15 temperatuurile 65 °C) | min | 23 min | 35 min | 23 min | 35 min |
| Kaitseklass | | IP X4 | IP X4 | IP X4 | IP X4 |
| Toite näit | | Jah | Jah | Jah | Jah |
| Soojuskaod ooterežiimis | kWh/24h | 0,61 | 0,72 | 0,74 | 0,97 |
| Võrgupinge | V | 220 | 220 | 220 | 220 |
| Sagedus | Hz | 50 | 50 | 50 | 50 |
| Mõõtmed (kõrgus × laius × sügavus) | mm | 408x368x246 | 408x368x312 | 408x368x312 | 408x368x246 |
| Mass (ilma pakendita) | kg | 6,6 | 8,3 | 6,6 | 8,3 |






Kuiva kütteelemendi ja kapillaartermostaadiga **Tronic 6000T**



Tronic 6000T

- Temperatuur reguleeritav arvu abil suure täpsusega
- Sisekülje kattekihi suur vastupidavus süsteemi rõhu ja temperatuuri kõikumise suhtes
- Kuiv kütteelement
- Kapillaartermostaat temperatuuri täpseks reguleerimiseks
- Suurem magneesiummanööver lisakaitseks korrosiooni eest
- Võimalik paigaldada nii vertikaalselt kui ka horisontaalselt
- Külumumist vastane kaitse
- Tühised soojuskaod tänu ainulaadsele isolatsioonile
- Töötamise näit
- Kuni 150-liitriste mudelid
- Mugavad ühendused
- Komplektis kaitsekapp
- Boschi inseneride loodud uuendatud disain ja konstruktsioon

**Paigale kehtib 5-aastane garantii
2 aastat garantiid elektroonikale**

| Mudel | | ES 50 | ES 80 | ES 100 | ES 120 | ES 150 |
|---|-----|---|---|---|---|---|
| Erp | |  C |  C |  C |  C |  C |
| Maht | l | 50 | 80 | 100 | 120 | 150 |
| Võimsus | kW | 1,6 | 2 | 2 | 2 | 2,4 |
| Kütteelemendi tüüp | | kuiv | kuiv | kuiv | kuiv | kuiv |
| Paigaldamine | | vert./hor. | vert./hor. | vert./hor. | vert./hor. | vert./hor. |
| Soojusisolatsiooni paksus (±4 mm) | mm | 32 | 32 | 32 | 32 | 32 |
| Maks. lubatud rõhk sisendis | bar | 8 | 8 | 8 | 8 | 8 |
| Temperatuuri reguleerimise vahemik | °C | kuni 70 | kuni 70 | kuni 70 | kuni 70 | kuni 70 |
| Sooja/külma vee ühendus | G | ½ | ½ | ½ | ½ | ½ |
| Vee soojendamise aeg (temperatuurilt 15 temperatuurile 65 °C) | min | 1 h 49 min | 2 h 10 min | 2 h 54 min | 3 h 29 min | 3 h 38 min |
| Kaitseklass | | IP 24 | IP 24 | IP 24 | IP 24 | IP 24 |
| Toite näit | | Jah | Jah | Jah | Jah | Jah |
| Mõõtmed (kõrgus × laius × sügavus) | mm | 585x470x486 | 810x470x486 | 960x470x486 | 1010x470x486 | 1330x470x486 |
| Mass (ilma pakendita) | kg | 18,8 | 22,5 | 25,8 | 29,3 | 35 |











Kuiva kütteelemendi ja elektroonilise regulaatoriga **Tronic 8000T**



Tronic 8000T

- Temperatuuri reguleerimine suure täpsusega elektroonilise termostaadi abil
- Töökindel kuiv kütteelement kiirendab vee soojendamist
- Antibakteriaalne klaaskeraamiline kattekiht paagi siseküljel
- Sisekülje kattekihi suur vastupidavus rõhu ja temperatuuri kõikumise suhtes
- Suurenenud pinnaga magneesiumanood lisakaitseks korrosiooni eest
- Võimalik paigaldada nii vertikaalselt kui ka horisontaalselt
- Tühised soojuskaod tänu ainulaadsele isolatsioonile
- Kuni 120-liitrised mudelid
- Külumumisvastane kaitse
- Elektrooniline termomeeter
- Töötamise näit
- Mugavad ühendused
- Komplektis kaitsekapp
- Termostaat kaitseks ülekuumenemise eest
- Boschi inseneride loodud uuendatud disain ja konstruktsioon

**Paagile kehtib 5-aastane garantii
2 aastat garantiid elektroonikale**

| Mudel | | ES35 | ES50 | ES80 | ES100 | ES120 |
|---|-----|---|---|---|---|---|
| Erp | |  C  |  C  |  C  |  C  |  C  |
| Maht | l | 35 | 50 | 80 | 100 | 120 |
| Võimsus | kW | 1,2 | 1,6 | 2 | 2 | 2 |
| Kütteelemendi tüüp | | kuiv | kuiv | kuiv | kuiv | kuiv |
| Reguleerimissüsteem | | elektroon. | elektroon. | elektroon. | elektroon. | elektroon. |
| Paigaldamine | | vert. | vert./hor. | vert./hor. | vert./hor. | vert./hor. |
| Soojusisolatsiooni paksus (±4 mm) | mm | 32 | 32 | 32 | 32 | 32 |
| Maks. lubatud rõhk sisendis | bar | 8 | 8 | 8 | 8 | 8 |
| Temperatuuri reguleerimise vahemik | °C | kuni 70 | kuni 70 | kuni 70 | kuni 70 | kuni 70 |
| Sooja/külma vee ühendus | G | ½ | ½ | ½ | ½ | ½ |
| Vee soojendamise aeg (temperatuurilt 15 temperatuurile 65 °C) | min | 1 h 41 min | 1 h 49 min | 2 h 10 min | 2 h 54 min | 3 h 29 min |
| Kaitseklass | | IP 24 | IP 24 | IP 24 | IP 24 | IP 24 |
| Toite näit | | Jah | Jah | Jah | Jah | Jah |
| Mõõtmed (kõrgus × laius × sügavus) | mm | 485x470x486 | 585x470x486 | 810x470x486 | 960x470x486 | 1110x470x486 |
| Mass (ilma pakendita) | kg | 11,8 | 19,2 | 22,5 | 25,8 | 29,3 |

Robert Bosch OÜ
Kesk tee 10, Jüri alevik,
Rae vald, Harjumaa
75301, Estonia
Tel. +372 6 549 561
www.junkers.ee

TT 1608 EE