



# Hinnakiri 2022/23

Kehtib alates 01/04/2022

## SISUKORD

### Eraldiseisvad vannid

**INFINITY**  
1795 × 795 mm



lk. 4.

**AMORE**  
1600 × 850 mm



lk. 4.

**FELICE**  
1945 × 830 mm



lk. 4.

**DOLCE**  
1800 × 900 mm



lk. 5.

**STEP**  
1700 × 890 mm



lk. 5.

**BEL CANTO**  
1800 × 850 mm



lk. 5.

**BELLA**  
1705 × 800 mm



lk. 6.

**STORIA**  
1670 × 725 mm

UUS



lk. 6.

**VICTORIA**  
1700 × 830 mm



lk. 7.

### DECO vannid

**DECO NUDO**  
1660 × 725 mm



lk. 8.

**DECO RIM**  
1660 × 810 mm



lk. 8.

**DECO WALL**  
1660 × 810 mm



lk. 8.

**DECO CORNER**  
1600 × 1270 mm



lk. 9.

**DECO SHAPE**  
1660-2500 × 725-1250 mm



lk. 9.

**DECO SHAPE RE**  
1700-2000 × 825 mm



lk. 10.

**DECO SHAPE RE A/D**  
1700-2000 × 825 mm



lk. 10.

### Made to Measure konseptsiooni vannid

### QUADRO kollektsoon

**QUADRO WALL**  
1600 × 750 mm

UUS



lk. 11.

### VERSO vannid

**VERSO**  
1700 × 750 mm



lk. 11.

### VARIO kivimassist vannide kollektsoon

**VARIO M**  
1500-1600 × 750 mm



lk. 12.-13.

**VARIO L**  
1600-1700 × 750 mm



lk. 12.-13.

**VARIO XL**  
1750-1850 × 800 mm



lk. 12.-13.

### UNO, TRE vannide kollektsoon

**UNO**  
1500 × 750 mm



lk. 14.

**UNO GRANDE**  
1700 × 750 mm



lk. 14.

**TRE**  
1500 × 1000 mm



lk. 15.

**TRE GRANDE**  
1700 × 1000 mm



lk. 15.

## Made to Measure valamud

OPUS MINI / OPUS



lk. 16.- 17.

OPUS GRANDE



lk. 18.

STRETTO



lk. 19.

ROUND



lk. 20.

OVO



lk. 21.

PIANO



lk. 22.

CREDO



lk. 23.

FLOW 450/500



lk. 25.-26.

Made to Measure kivimassist valamud

UUS



lk. 27.-28.

## Mööbel, riulid, tööpinnad ja seinapaneelid

Made to Measure tööpinnad  
ON-TOP valamutele



lk. 30.- 34.

Made to Measure riulid



lk. 35.

SOLID  
tammepeidust  
tasapind



lk. 35.

Made to Measure  
seinapaneel



lk. 35.

MF DECO 450/500



lk. 36.

ROUND PLUS MF



lk. 36.

## Valamud

BELLA



lk. 37.

FELICE



lk. 37.

INFINITY  
UUS



lk. 37.

QUADRO  
UUS



lk. 37.

DECO



lk. 38.

AMORE



lk. 38.

ROUND ON



lk. 38.

VARIO



lk. 38.

OVO IN



lk. 39.

ROUND IN



lk. 39.

OPUS IN



lk. 39.

ORGANIC IN



lk. 39.

LONG STEP  
valamud



lk. 40.

MINI SAMBA /  
SAMBA



lk. 41.

MINI STEP /  
STEP



lk. 41.

VICTORIA



lk. 41.

BETA



lk. 42.

DELTA



lk. 42.

CLARO  
valamud



lk. 43.

Väikesed valamud  
DO RE MI



lk. 44.

RE



lk. 44.

MI



lk. 44.

## Kivimassist dušialused

CLASSIC KV



lk. 45.

CLASSIC RO



lk. 45.

CLASSIC NEW



lk. 45.

ART KV



lk. 46.

ART RO



lk. 46.

ART



lk. 47.

LARGO



lk. 47.

## CRAFT mõõdu järgi valmistatud dušialused



lk. 48.

## Tehniline informatsioon

toote koodi koostamiseks, tooni/ värvi kaart,  
garantii tingimused j.m.

lk. 49.- 53.

**Arti**

**Kirjeldus**

**Hind EUR**  
Valge Värviline

**Art. nr.**  
Valge / Värviline

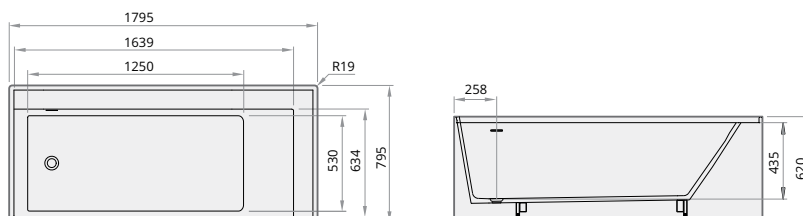


**INFINITY**

1795 × 795 mm  
h = 620 mm  
Maht: 300 l  
Kaal: 165 kg  
Sisseehitatud  
vajutusega avanev  
ära/ülevool  
(komplektis)

Silkstone® vann*	4285		VAINFS/00
Sisseehitatud Silkstone® vann*	3215		VAINFSIEB/00
Silkstone® vann koos toonitud paneelidega		4925	VAINFS/02

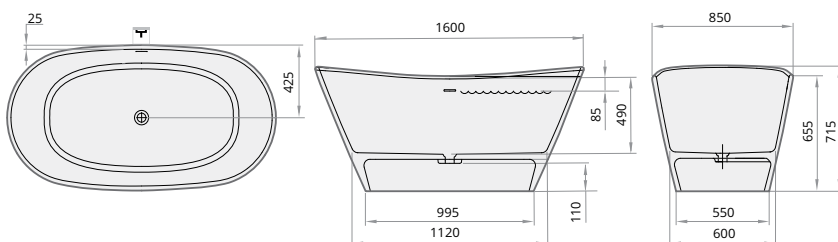
\* Lisavarustusena on kaasas naturaalsest saarepidust aksessuaarid ja Technologet peatugi



**AMORE**

1600 × 850 mm  
h = 715 mm  
Maht: 260 l  
Kaal: 162 / 127 / 130 kg  
Sisseehitatud  
vajutusega avanev  
ära/ülevool  
(komplektis)

Kivimassist vann	2060		VAAMO/00
Silkstone® vann	2450	2825	VAAMS/xx
GRAPHITE vann		3375	VAAMS/01

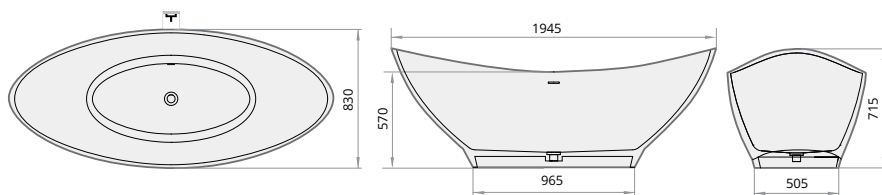


**FELICE**

1945 × 830 mm  
h = 715 mm  
Maht: 280 l  
Kaal: 128 kg  
Sisseehitatud  
vajutusega avanev  
ära/ülevool  
(komplektis)

Silkstone® vann	2755	3150	VAFES/xx
GRAPHITE vann		3745	VAFES/01

MÄRKUS! FELICE vann vajab äravooluks põrandasse 50 mm süvist (vt. paigaldusjuhendit)



**Arti**
**Kirjeldus**
**Hind EUR**  
 Valge

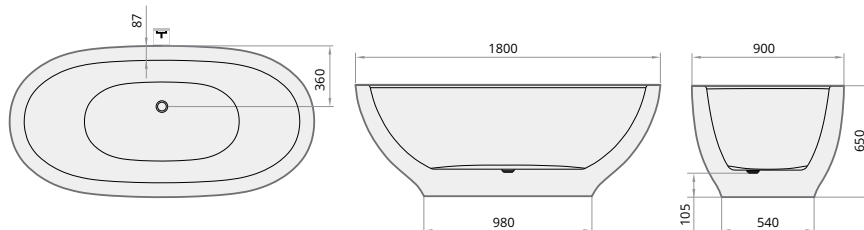
Värviline

**Art. nr.**  
 Valge / Värviline

**DOLCE**

 1800 × 900 mm  
 h = 650 mm  
 Maht: 260 l  
 Kaal: 145 / 148 kg  
 Sisseehitatud  
 vajutusega avanev  
 ära/ülevool  
 (komplektis)

Silkstone® vann	2855		VADOS/00
GRAPHITE vann		3835	VADOS/01

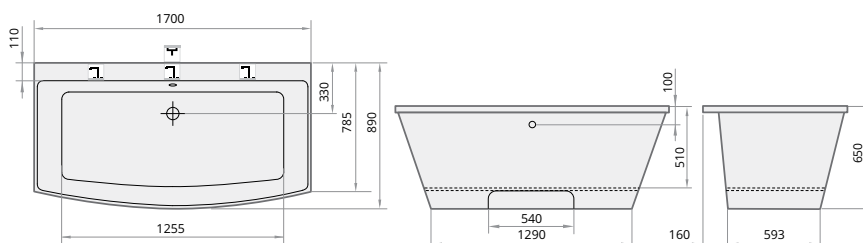

**STEP**

 1700 × 890 mm  
 h = 650 mm  
 Maht: 375 l  
 Kaal: 133 kg

Kivimassist vann	1285	1590	VASTE/xx
Plastikust kroomitud ära/ülevool	80	80	SIFVARGRP
<b>KOKKU</b>	<b>1365</b>	<b>1670</b>	

Valikuline:

Augud vannisegistile	70	70	RURBPB
----------------------	----	----	--------

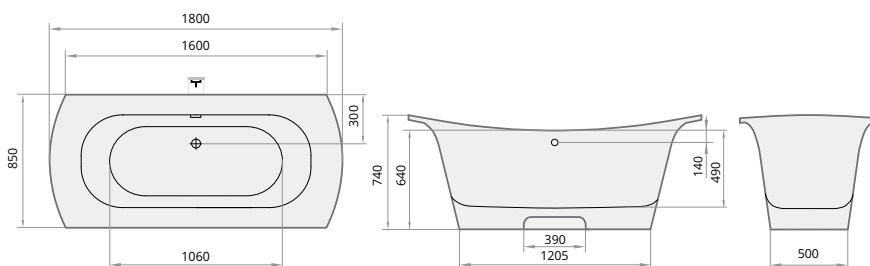

**BEL CANTO**

 1800 × 850 mm  
 h = 740 mm  
 Maht: 245 l  
 Kaal: 100 kg

Kivimassist vann	1285	1590	VABEL/xx
Plastikust kroomitud ära/ülevool	80	80	SIFVARGRP
<b>KOKKU</b>	<b>1365</b>	<b>1670</b>	

Valikuline:

Kroomitud vajutusega avanev ära/ülevool	225	225	SIFVBELM/H
---	-----	-----	------------



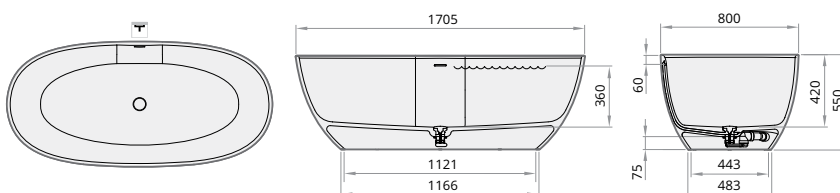
Kõik hinnad on EUR -ides (koos käibemaksuga)

Arti	Kirjeldus	Hind EUR		Art. nr. Valge / Värviline
		Valge	Värviline	



**BELLA**  
 1705 × 800 mm  
 h = 550 mm  
 Maht: 312 l  
 Kaal: 135/115/110 kg  
 Sisseehitatud  
 vajutusega avanev  
 ära/ülevool  
 (komplektis)

Kivimassist vann	2140		VABELL/00
Silkstone® vann	2550	2940	VABELS/xx
GRAPHITE vann		3460	VABELS/01

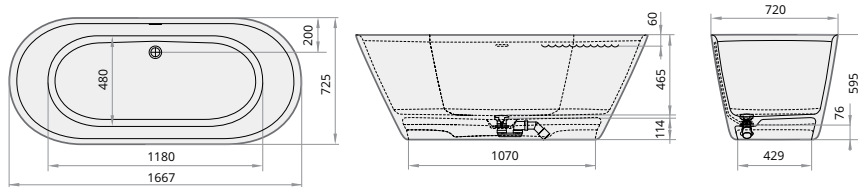


UUS



**STORIA**  
 1670 × 725 mm  
 h = 595 mm  
 Maht: 240 l  
 Kaal: 136 kg  
 Sisseehitatud  
 vajutusega avanev  
 ära/ülevool  
 (komplektis)

Kivimassist vann	1920		VASTO/00
------------------	------	--	----------



**Arti**
**Kirjeldus**
**Hind EUR**

Valge

Värviline

**Art. nr.**

Valge / Värviline



WOODEN jalad

**VICTORIA**

1700 × 830 × 610 mm

h = 730, 680 mm

Maht: 225 l

Kaal: 84 / 80 kg

Kivimassist vann, kivimassist ANTICA jalad	2060	2795	VAVICA/xx
Kivimassist vann, naturaalsest saarepuidust WOODEN* jalad	2050	2795	VAVICK/xx

Silkstone® vann:

Silkstone® vann, Silkstone® ANTICA jalad	2375		VAVISS/00
Silkstone® vann, GRAPHITE ANTICA jalad	2550		VAVISG/00
Silkstone® vann, naturaalsest saarepuidust WOODEN* jalad	2375		VAVISK/00

Valikuline:

Metallist kroomitud ära/ülevool	235	235	SIFVICM/H
Metallist pronksi värvi ära/ülevool	410	410	SIFVICM/B
Metallist kulla värvi Ära/ülevool	510	510	SIFVICM/Z

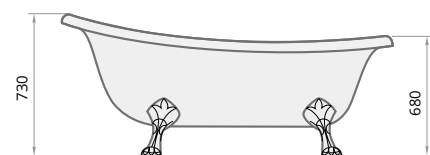
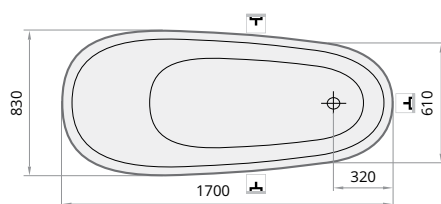


ANTICA (Silkstone®) jalad

\*Mediniq (WOODEN) kojü spalvos - NATURAL ir COFFEE



ANTICA (GRAPHITE) jalad



Arti

Kirjeldus

Hind EUR  
Valge Värviline

Art. nr.  
Valge / Värviline

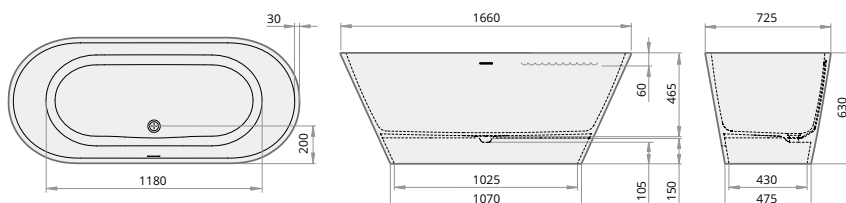


**DECO NUDO**

1660 × 725 mm  
h = 630 mm  
Maht: 240 l  
Kaal: 112 kg  
Sisseehitatud  
vajutusega *avanev*  
*ära/ülevool*  
(komplektis)

Silkstone® vann*	2000	2285	VADENUS/xx
GRAPHITE vann		2685	VADENUS/01

\* Toonitud vanni tellimisel tuleb tellimuse märkustesse märkida värvi nimi, toonitud on kogu vann (Silkstone toonide kohta vt lk 52).



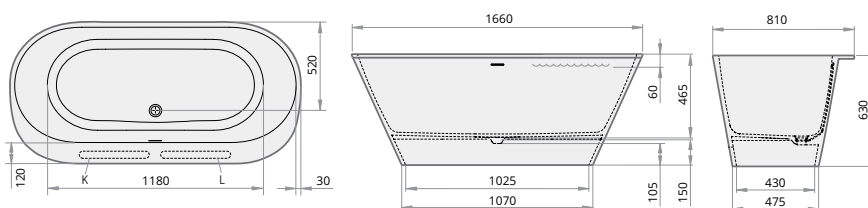
**DECO RIM**

1660 × 810 mm  
h = 630 mm  
Maht: 240 l  
Kaal: 110 kg  
Sisseehitatud  
vajutusega *avanev*  
*ära/ülevool*  
(komplektis)

Silkstone® vann*	2355	2715	VADERIS/xx
GRAPHITE vann		3170	VADERIS/01

Rätikuhoidja asukoht (K või L, pikkus cm.) tuleb täpsustada tellimuse märkustes.

\* Toonitud vanni tellimisel tuleb tellimuse märkustesse märkida värvi nimi, toonitud on kogu vann (Silkstone toonide kohta vt lk 52).



**DECO WALL**

1660 × 810 mm  
h = 630 mm  
Maht: 240 l  
Kaal: 120 kg  
Sisseehitatud  
vajutusega *avanev*  
*ära/ülevool*  
(komplektis)

Silkstone® vann*	2345	2715	VADEWAS/XX
GRAPHITE vann*		3170	VADEWAS/01

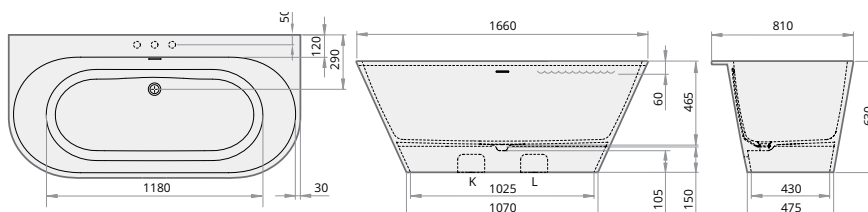
**Valikuline:**

Kanalisatsiooni ühendusava vasak/parem pool (K/L)	60	60	RFREZSS
Segisti augud	70	70	RURBSS

\* Segisti aukude ja äravooluava asukoht tuleb täpsustada tellimuse märkustes.

Toonitud vanni tellimisel tuleb tellimuse märkustesse märkida värvi nimi, toonitud on kogu vann (Silkstone toonide kohta vt lk 52).

**Tähelepanu!** ELi standardite kohaselt ei sobi kõik segistid selle vanni äärele.





**Arti** **Kirjeldus** **Hind EUR** **Art. nr.**  
**Valge** **Värviline** **Valge / Värviline**



DECO CORNER D, 1600x1270

**DECO CORNER**

D/A, 1600 × 1270 mm  
 h = 630 mm  
 Maht: 240 l  
 Kaal: 120 kg  
 Sisseehitatud  
 vajutusega avanev  
 ära/ülevool  
 (komplektis)

Silkstone® vann DECO CORNER D, 1600 × 1270*	2885	3325	VADECORS/xx
Silkstone® vann DECO CORNER A, 1600 × 1270*	2885	3325	VADECORSA/xx

Valikuline:

Kanalisatsiooni ühendusava (K/L)	60	60	RFREZSS
Segisti augud	70	70	RURBSS

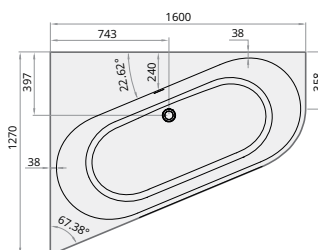
\* Toonitud vanni tellimisel tuleb tellimuse märkustesse märkida värvi nimi, toonitud on kogu vann (Silkstone toonide kohta vt lk 52).

Segisti aukude ja äravooluava asukoht tuleb täpsustada tellimuse märkustes.

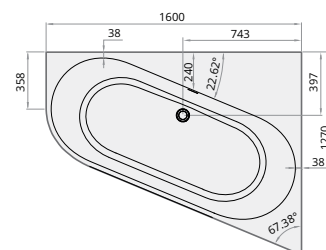
**Tähelepanu!** ELi standardite kohaselt ei sobi kõik segistid selle vanni äärelle.



DECO CORNER A, 1600x1270



DECO CORNER D, 1600x1270



DECO CORNER A, 1600x1270



**DECO SHAPE**

*Made to Measure*  
 1660-2500 × 725-1275 mm  
 h = 630 mm  
 Maht: 240 l  
 Kaal: 130 kg  
 Sisseehitatud  
 vajutusega avanev  
 ära/ülevool  
 (komplektis)

Silkstone® vann, 1660-1800 × 725-850 mm*	2765	3180	VADESHM/xx
Silkstone® vann, 1660-2500 × 725-1275 mm*	3355	3855	VADESHL/xx

\* DECO SHAPE vanni pind on valmistatud vastavalt kliendi määratud mõõtudele ja kujule, seetõttu tuleb tellimisel lisada joonis (vt lk 50).

Nurkade ümardamine, mõõtu lõiked ja väljalõiked on hinna sees.

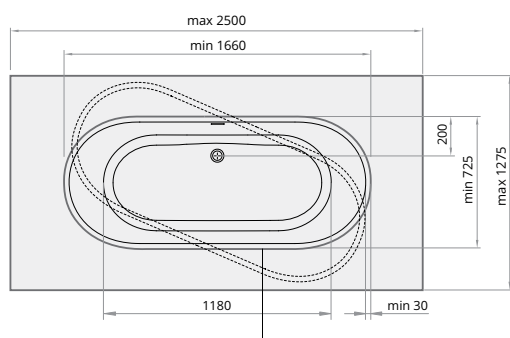
Toonitud on ainult plaadi välispind. Tellimuses märkida kindlasti vanni toon (Silkstone toonide kohta vt. lk 52)

Vanni välispind ei ole toonitud! (vajab täpsustamist).

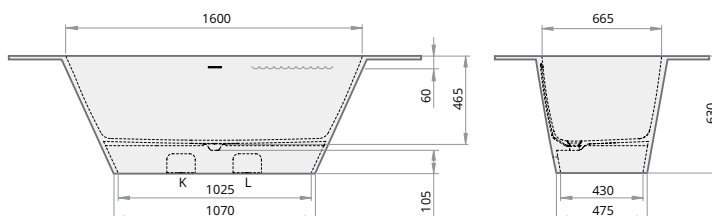
Kanalisatsiooni ühendusava ja segisti auk sisalduvad hinnas.

Segisti saab paigaldada, kui serva laius rohkem kui 120 mm.

Allpool olev joonis näitab minimaalset pinda vanni süvendi ümber.



minimaalne pind vanni süvendi ümber



Arti

Kirjeldus

Hind EUR  
Valge Värviline

Art. nr.  
Valge / Värviline



DECO SHAPE RE, 1700-2000x825

DECO SHAPE RE

1700-2000 × 825 mm  
h = 630 mm  
Maht: 240 l  
Kaal: 110 kg  
Sisseehitatud vajutusega avanev ära/ülevool (komplektis)

Silkstone® vann, 1700-2000 × 825 mm\*

2715

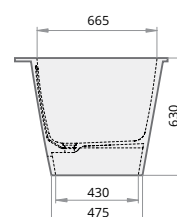
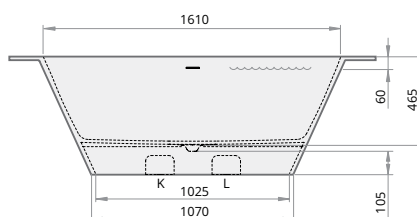
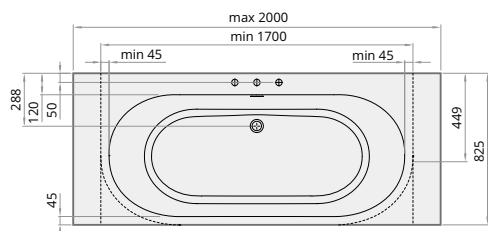
3120

VADESHRE/xx

\* DECO SHAPE RE vanni pinna pikkus on reguleeritav vastavalt kliendi määratud mõõtudele, seepärast lisage tellimisel kindlasti joonis koos vanni mõõtude ja segisti augu/aukude asukoha ja suuruse andmetega (vt lk 50).

Toonitud vanni tellimisel tuleb tellimuse märkustesse märkida värvi nimi, toonitud on kogu vann (Silkstone toonide kohta vt lk 52).

Kanalisatsiooni- ja segisti augud on hinnas, nende asukoht tuleb joonisel näidata.



DECO SHAPE RE A, 1700-2000x825

DECO SHAPE RE A

1700-2000 × 825 mm  
h = 630 mm  
Maht: 240 l  
Kaal: 112 kg  
Sisseehitatud vajutusega avanev ära/ülevool (komplektis)

Silkstone® vann, 1700-2000 × 825 mm\*

2715

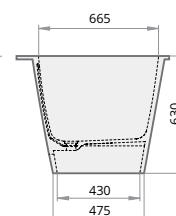
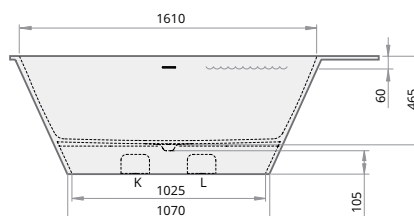
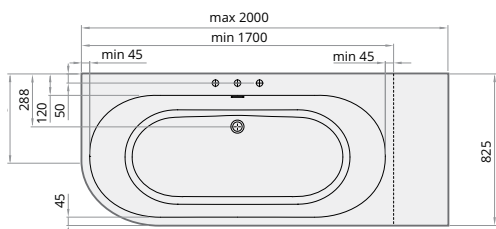
3120

VADESHAREA/xx

\* DECO SHAPE RE A vanni pinna pikkus on reguleeritav vastavalt kliendi määratud mõõtudele, seepärast lisage tellimisel kindlasti joonis koos vanni mõõtude ja segisti augu/aukude asukoha ja suuruse andmetega (vt lk 50).

Toonitud vanni tellimisel tuleb tellimuse märkustesse märkida värvi nimi, toonitud on kogu vann (Silkstone toonide kohta vt lk 52).

Kanalisatsiooni- ja segisti augud on hinnas, nende asukoht tuleb joonisel näidata.



DECO SHAPE RE D, 1700-2000x825

DECO SHAPE RE D

1700-2000 × 825 mm  
h = 630 mm  
Maht: 240 l  
Kaal: 112 kg  
Sisseehitatud vajutusega avanev ära/ülevool (komplektis)

Silkstone® vann, 1700-2000 × 825 mm\*

2715

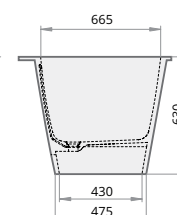
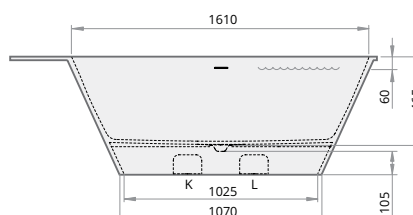
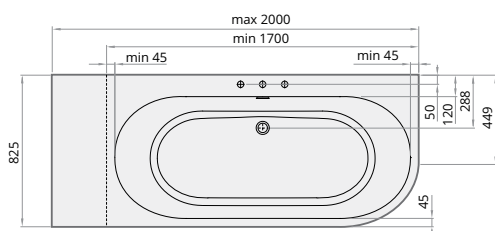
3120

VADESHRED/xx

\* DECO SHAPE RE D vanni pinna pikkus on reguleeritav vastavalt kliendi määratud mõõtudele, seepärast lisage tellimisel kindlasti joonis koos vanni mõõtude ja segisti augu/aukude asukoha ja suuruse andmetega (vt lk 50).

Toonitud vanni tellimisel tuleb tellimuse märkustesse märkida värvi nimi, toonitud on kogu vann (Silkstone toonide kohta vt lk 52).

Kanalisatsiooni- ja segisti augud on hinnas, nende asukoht tuleb joonisel näidata.



Arti	Kirjeldus	Hind EUR		Art. nr. Valge / Värviline
		Valge	Värviline	

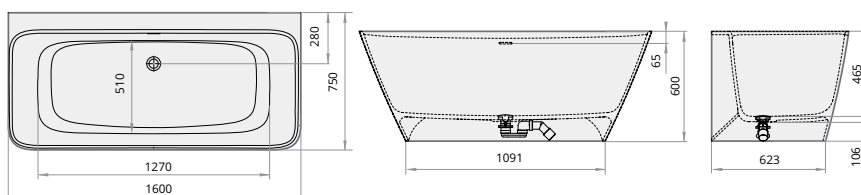
UUS

**QUADRO WALL**

1600 × 750 mm  
h = 600 mm  
Maht: 275 l  
Kaal: 108/136 kg



Kivimassist vann	2140		VAQUA/00
Silkstone® vann	2500	2880	VAQUAS/xx
GRAPHITE vann		3380	VAQUAS/01



VERSO VANNID

**VERSO**

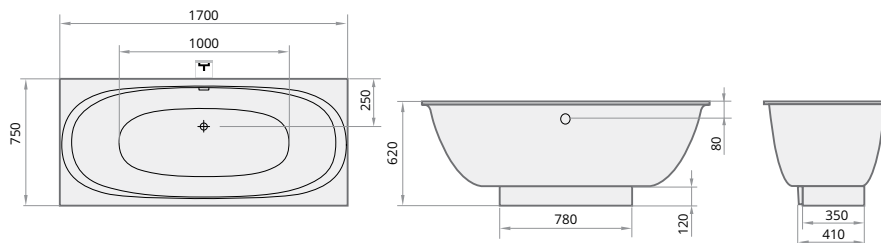
1700 × 750 mm  
h = 640 mm  
Maht: 225 l  
Kaal: 72 kg



Kivimassist madala paneeliga vann	920	1185	VAVER/xx
Verso A - vann 1-e ümardatud nurgaga	1010	1275	VAVERA/xx
Verso D - vann 1-e ümardatud nurgaga	1010	1275	VAVERD/xx
Verso AD - vann 2-e ümardatud nurgaga	1100	1375	VAVERAD/xx

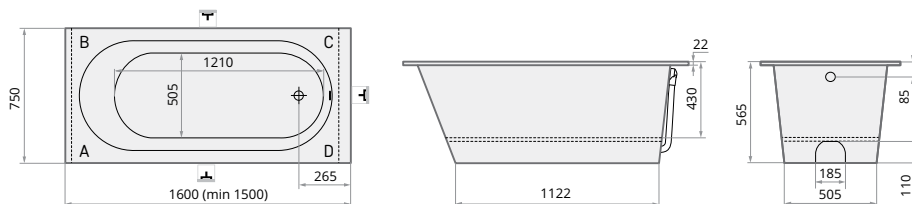
Valikuline:

Plastikust kroomitud ära/ülevool	80	80	SIFVWARP
----------------------------------	----	----	----------





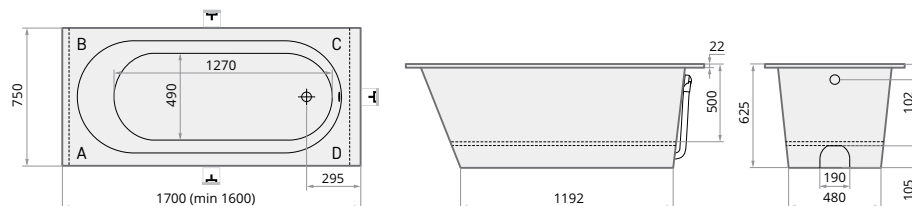
**VARIO M**  
 1600 × 750 mm  
 1500-1600 × 750 mm  
 h = 565 mm  
 Maht: 200 l  
 Kaal: 100 kg



\* Tavalise ülevooluga vanni (art. SIFVARP) puhul on minimaalne pikkus 1510 mm



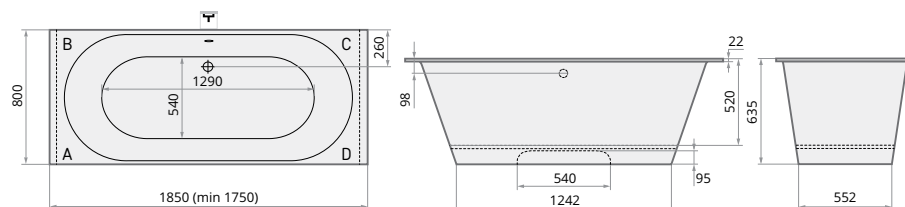
**VARIO L**  
 1700 × 750 mm  
 1600-1700 × 750 mm  
 h = 625 mm  
 Maht: 220 l  
 Kaal: 107 kg



\*\* Tavalise ülevooluga vanni (art. SIFVARP) puhul on minimaalne pikkus 1610 mm.



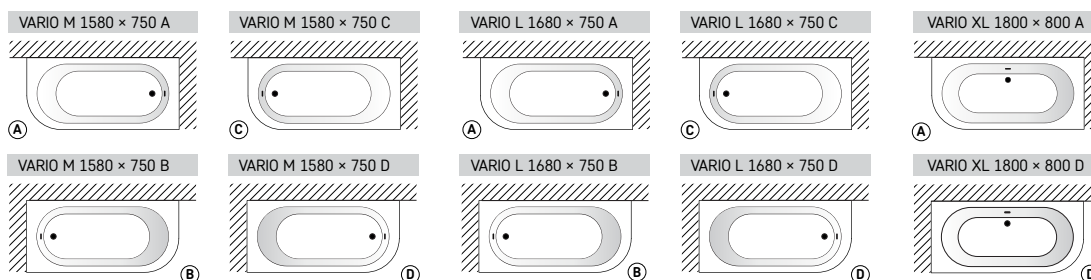
**VARIO XL**  
 1850 × 800 mm  
 1750-1850 × 800 mm  
 h = 635 mm  
 Maht: 240 l  
 Kaal: 135 kg



Arti	Kirjeldus	Hind EUR		Art. nr. Valge / Värviline
		Valge	Värviline	



Kivimassist vann, VARIO M 1580 × 750 A *	950	1205	VAVARMA/xx
Kivimassist vann, VARIO M 1580 × 750 B *	950	1205	VAVARMB/xx
Kivimassist vann, VARIO M 1580 × 750 C *	950	1205	VAVARMC/xx
Kivimassist vann, VARIO M 1580 × 750 D *	950	1205	VAVARMD/xx
Kivimassist vann, VARIO L 1680 × 750 A **	1060	1315	VAVARLA/xx
Kivimassist vann, VARIO L 1680 × 750 B **	1060	1315	VAVARLB/xx
Kivimassist vann, VARIO L 1680 × 750 C **	1060	1315	VAVARLC/xx
Kivimassist vann, VARIO L 1680 × 750 D **	1060	1315	VAVARLD/xx
Kivimassist vann, VARIO XL 1800 × 800 A	1285	1480	VAVARXA/xx
Kivimassist vann, VARIO XL 1800 × 800 D	1285	1480	VAVARXLD/xx
Vanni pikkuse vähendamine min. (vt. joonis)	95	95	RVSA

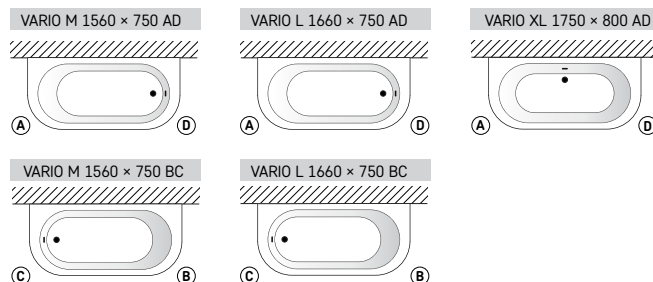


Arti	Kirjeldus	Hind EUR		Art. nr. Valge / Värviline
		Valge	Värviline	

Vario kollektsooni vann 2-e ümardatud nurgaga



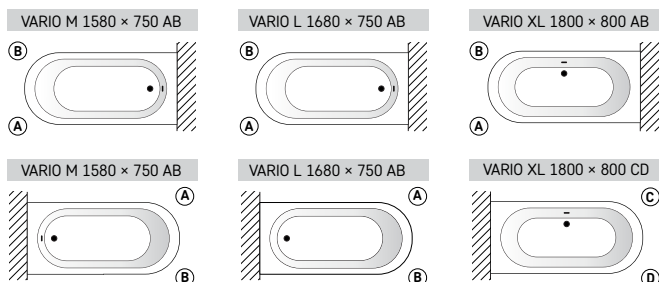
Kivimassist vann, VARIO M 1560 × 750 AD	1040	1305	VAVARMAD/xx
Kivimassist vann, VARIO M 1560 × 750 BC	1040	1305	VAVARMBC/xx
Kivimassist vann, VARIO L 1660 × 750 AD	1155	1410	VAVARLAD/xx
Kivimassist vann, VARIO L 1660 × 750 BC	1155	1410	VAVARLBC/xx
Kivimassist vann, VARIO XL 1755 × 800 AD	1375	1570	VAVARXLAD/xx



Vario kollektsooni vann 2-e ümardatud nurgaga lühemal küljel



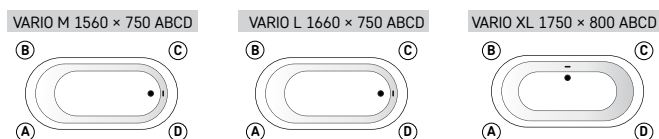
Kivimassist vann, VARIO M 1580 × 750 AB	1040	1305	VAVARMAB/xx
Kivimassist vann, VARIO L 1680 × 750 AB	1155	1410	VAVARLAB/xx
Kivimassist vann, VARIO XL 1800 × 800 AB	1375	1570	VAVARXLAB/xx
Kivimassist vann, VARIO XL 1800 × 800 CD	1375	1570	VAVARXLCD/xx



Eraldiseisev vann Vario kollektsoonist



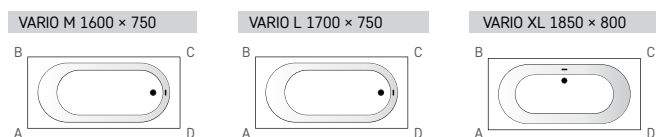
Kivimassist vann, VARIO M 1560 × 750 mm ABCD	1235	1490	VAVARMABCD/xx
Kivimassist vann, VARIO L 1660 × 750 mm ABCD	1285	1540	VAVARLABCD/xx
Kivimassist vann, VARIO XL 1750 × 800 mm ABCD	1600	1755	VAVARXLABCD/xx



Ristkülikukujuline vann Vario kollektsoonist



Kivimassist vann, VARIO M 1600 × 750 *	855	1110	VAVARM/xx
Kivimassist vann, VARIO L 1700 × 750 **	960	1225	VAVARL/xx
Kivimassist vann, VARIO XL 1850 × 800	1185	1385	VAVARXL/xx
Vanni pikkuse vähendamine min. (vt. joonis)	95	95	RVSA



Vario kollektsooni vannide komplekteerimine:

Plastikust kroomitud ära/ülevool* (Vario M & Vario L)	80	80	SIFVVARP
Metallist kroomitud ära/ülevool (Vario M & Vario L)	145	145	SIFVARM/H
Plastikust kroomitud ära/ülevool (Vario XL)	80	80	SIFVVARGRP
Metallist kroomitud ära/ülevool (Vario XL)	225	225	SIFBELM/H

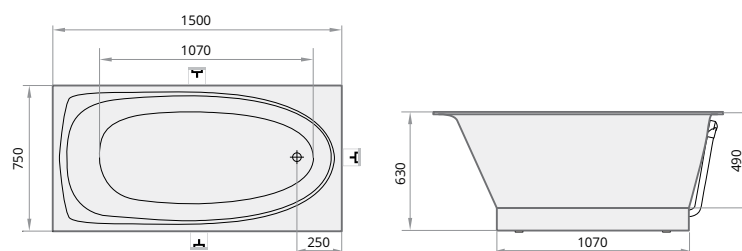
Kõik hinnad on EUR -ides (koos käibemaksuga)

Arti	Kirjeldus	Hind EUR		Art. nr. Valge / Värviline
		Valge	Värviline	



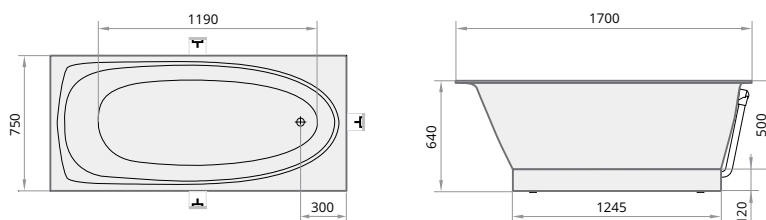
**UNO**  
1500 × 750 mm  
h = 630 mm  
Maht: 210 l  
Kaal: 83 kg

Kivimassist vann	685	960	VAUNO/xx
Esipaneel, madal	70	110	PAUNOM/xx
Plastikust kroomitud ära/ülevool	60	60	SIFVUNOP
<b>KOKKU</b>	<b>815</b>	<b>1130</b>	
Valikuline:			
Metallist kroomitud ära/ülevool	145	145	SIFVARM/H



**UNO GRANDE**  
1700 × 750 mm  
h = 640 mm  
Maht: 240 l  
Kaal: 90 kg

Kivimassist vann	745	1010	VAUNOGR/xx
Esipaneel, madal	80	110	PAUNOGRM/xx
Plastikust kroomitud ära/ülevool	60	60	SIFVUNOP
<b>KOKKU</b>	<b>885</b>	<b>1180</b>	
Valikuline:			
Metallist kroomitud ära/ülevool	145	145	SIFVARM/H



**Arti**                      **Kirjeldus**                      **Hind EUR**                      **Art. nr.**  
 Valge                      Värviline                      Valge / Värviline

K (Vasak pool)



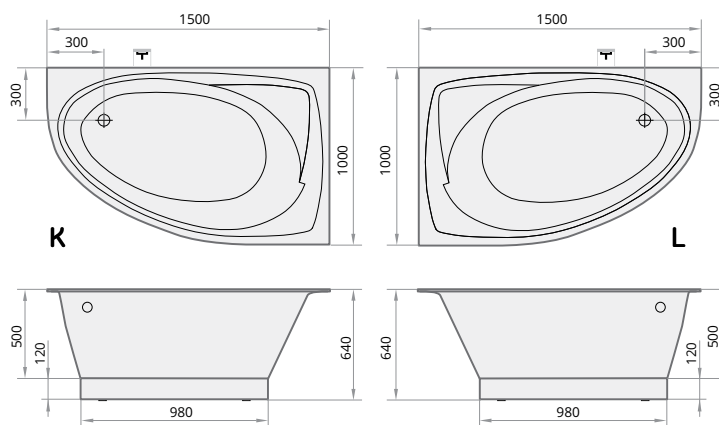
L (Parem pool)

**TRE**  
 1500 × 1000 mm  
 h = 640 mm  
 Maht: 240 l  
 Kaal: 88 kg

Kivimassist vann (vasak/parem pool)	735	1000	VATRE/K/xx; VATRE/L/xx
Esipaneel, madal	80	110	PATREM/xx
Plastikust kroomitud ära/ülevool	60	60	SIFVUNOP
<b>KOKKU</b>	<b>875</b>	<b>1170</b>	

Valikuline:

Esipaneel, kõrge (vasak/parem pool)	165	255	PATREA/K/xx; PATREA/L/xx
-------------------------------------	-----	-----	-----------------------------



K (Vasak pool)



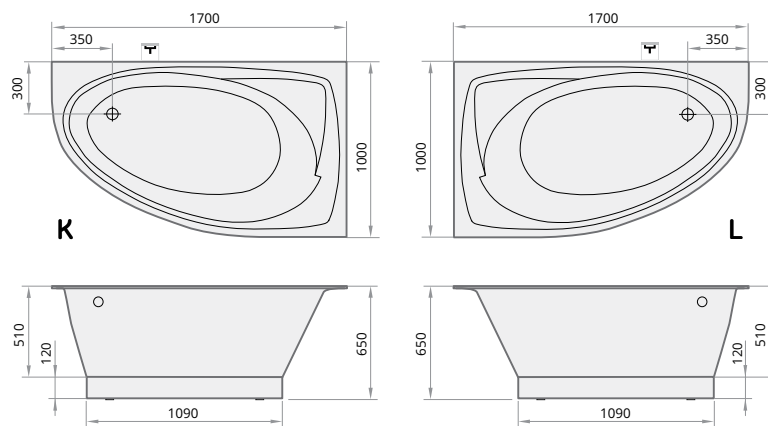
L (Parem pool)

**TRE GRANDE**  
 1700 × 1000 mm  
 h = 650 mm  
 Maht: 270 l  
 Kaal: 102 kg

Kivimassist vann (vasak/parem pool)	815	1080	VATREGR/K/xx; VATREGR/L/xx
Esipaneel, madal	80	110	PATREGRM/xx
Plastikust kroomitud ära/ülevool	60	60	SIFVUNOP
<b>KOKKU</b>	<b>955</b>	<b>1250</b>	

Valikuline:

Esipaneel, kõrge (vasak/parem pool)	165	255	PATREGRA/K/xx; PATREGRA/L/xx
-------------------------------------	-----	-----	---------------------------------



**Näited OPUS MINI valamutega**



OPUS MINI 600 x 410 x 100  
 Komplekt: OPUS MINI valamu,  
 paneel H = 100 mm, integreeritud kandurid  
 Hind € 550

**MADE TO MEASURE valamu OPUS MINI hind**

Kõrgus (H), mm	Pikkus (L), mm										Mittestandardised suurused ja kujud
	450-550	551-800	801-1000	1001-1200	1201-1400	1401-1600	1601-1800	1801-2000	2001-2200		
H = 25 mm, (paneeliga), valge, 1 valamu	410	450	510	550	600	650	700	750	800		Tellimisel
H = 30-100 mm, (paneeliga), valge, 1 valamu	470	550	600	660	710	760	820	870	930		
H = 110-150 mm, (paneeliga), valge, 1 valamu	540	620	680	750	800	870	930	990	1060		
<b>Valikuline:</b>											
Teine valamu*	200										Tellimisel
Tagaseina ääris, h = 30 mm	110										
Seinapaneel, h = 60 - 200 mm	Matte White	60	90	100	120	140	150	170	210	220	
	toonitud	70	100	120	140	150	195	210	220	250	
	GRAPHITE	90	110	130	160	190	210	240	270	300	
Seinapaneel, h = 201 - 400 mm	Matte White	120	150	210	240	290	320	350	400	440	
	toonitud	140	190	220	270	320	370	410	470	510	
	GRAPHITE	160	210	270	320	380	420	480	540	590	
Rätikuhoidja (ühiku kohta)**	60										
Nurga ümardamine (ainult siis, kui H = 25) või lõikamine	60										
Värviline tööpind (valamu on alati valge)	130	140	150	160	170	200	220	230	250		
Kandur, 400 mm, valge (tk.)***	40										
Jooniste / 2D / 3D ettevalmistamine enne toote tootmist****	50										
Kontuuri freesimine pinnale (tk.)	40										
Push-Open äravool kroovitud või Silkstone® kattega	70										
Permanent – open äravool kroovitud või Silkstone® kattega	60										

\* Võimalik, kui tööpinna pikkus (L) on võrdne või suurem kui 900 mm;

\*\* Rätikuhoidja on võimalik ainult siis, kui pinna paneeli Kõrgus (H) on 100 mm või rohkem ja Pikkus (L) vähemalt 450 mm;

\*\*\* Komplekti kuuluvad standardised kinnitused. Lisakandurid tuleb tellida juhul, kui: seinakandevõime pole tagatud või esipaneel on väiksem kui H=100 mm. Iga 900 mm pikkuse pinna (L) kohta on soovitatav paigaldada üks kandur. Kui valamu asetatakse mööblile, pole kandureid vaja;

\*\*\*\* Tehnilised nõuanded joonise töötlemise, pinna kokkupaneku ja kinnitamise kohta.

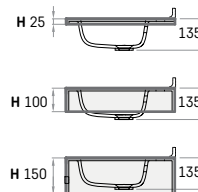
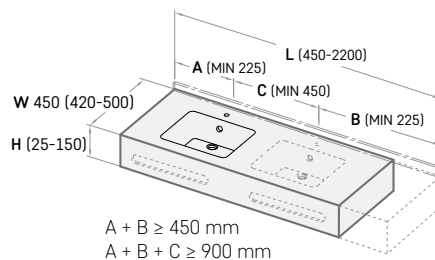
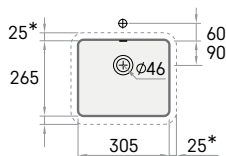
Tellimuse vormistamisel tuleb täita "Made to Measure valamu tellimise vorm" (vt lk 24)

Pinna ja valamu toon võib veidi erineda. Silkstone® toonide kohta vt.lk.52

Lubatud mõõtmete vead valamule ja selle paiknemisel tööpinnas võivad olla +/- 5 mm.

**OPUS MINI valamute mõõtude võimalused**

**OPUS MINI**  
 305 x 265 mm



Kaugus segisti august seinani on vähemalt 55 mm.



## Näited OPUS valamutega



OPUS 1200 × 450 × 100  
Komplekt: OPUS valamut,  
paneel (H = 100 mm),  
lõigatud nurk, integreeritud kandurid  
Hind € 720 (660 + 60)



OPUS DUO 1200 × 450 × 150  
Komplekt: 2 OPUS valamut,  
paneel (H = 150 mm), tagaseina ääris,  
rätikuhoidja, integreeritud kandurid  
Hind € 1120 (750 + 200 + 60 + 110)

## MADE TO MEASURE valamut OPUS hind

Kõrgus (H), mm	Pikkus (L), mm										Mittestandardseid suurused ja kujud
	450-550	551-800	801-1000	1001-1200	1201-1400	1401-1600	1601-1800	1801-2000	2001-2200		
H = 25 mm, (paneeliga), valge, 1 valamut	410	450	510	550	600	650	700	750	800		Tellimisel
H = 30-100 mm, (paneeliga), valge, 1 valamut	470	550	600	660	710	760	820	870	930		
H = 110-150 mm, (paneeliga), valge, 1 valamut	540	620	680	750	800	870	930	990	1060		
<b>Valikuline:</b>											
Teine valamut*	200										Tellimisel
Tagaseina ääris, h = 30 mm	110										
Seinapaneel, h = 60 - 200 mm	Matte White	60	90	100	120	140	150	170	210	220	
	toonitud	70	100	120	140	150	195	210	220	250	
	GRAPHITE	90	110	130	160	190	210	240	270	300	
Seinapaneel, h = 201 - 400 mm	Matte White	120	150	210	240	290	320	350	400	440	
	toonitud	140	190	220	270	320	370	410	470	510	
	GRAPHITE	160	210	270	320	380	420	480	540	590	
Rätikuhoidja (ühiku kohta)**	60										
Nurga ümardamine (ainult siis, kui H = 25) või lõikamine	60										
Värviline tööpind (valamu on alati valge)	130	140	150	160	170	200	220	230	250		
Kandur, 400 mm, valge (tk.)***	40										
Jooniste / 2D / 3D ettevalmistamine enne toote tootmist****	50										
Kontuuri freesimine pinnale (tk.)	40										
Push-Open äravool kroomitud või Silkstone® kattega	70										
Permanent – open äravool kroomitud või Silkstone® kattega	60										

\* Võimalik, kui tööpinna pikkus (L) on võrdne või suurem kui 1200 mm;

\*\* Rätikuhoidja valamule OPUS on võimalik, kui paneeli Kõrgus (H) – 100 mm või rohkem ning kaugus toote servast kuni valamut tsentrisse (A, B ≥ 350 mm);

\*\*\* Komplekti kuuluvad standardseid kinnitused. Lisakandurid tuleb tellida juhul, kui: seina kandevõime pole tagatud või esipaneel on väiksem kui H=100 mm. Iga 900 mm pikkuse pinna (L) kohta on soovitatav paigaldada üks kandur. Kui valamut asetatakse mööblile, pole kandureid vaja;

\*\*\*\* Tehnilised nõuanded joonise töötlemise, pinna kokkupaneku ja kinnitamise kohta.

Tellimuse vormistamisel tuleb täita "Made to Measure valamut tellimise vorm" (vt lk 24)

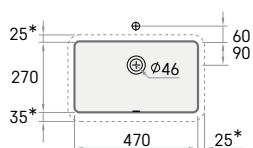
Pinna ja valamut toon võib veidi erineda. Silkstone® toonide kohta vt.lk.52

Lubatud mõõtmete vead valamule ja selle paiknemisel tööpinnas võivad olla +/- 5 mm.

## OPUS valamute mõõtude võimalused

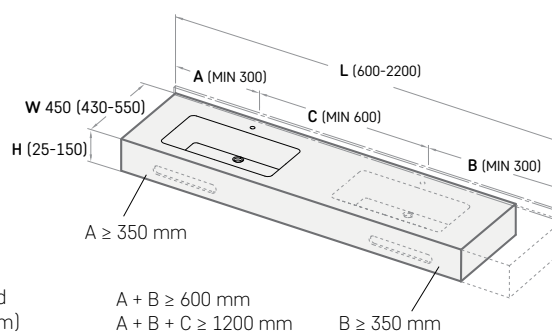
## OPUS

470 × 270 mm  
Integreeritud ülevool



Kaugus segisti august seinani on vähemalt 55 mm.

Lisaks  
kandurid  
(400 mm)



Näited OPUS GRANDE valamutega



OPUS GRANDE 1200 × 500 × 100  
Komplekt: OPUS GRANDE valamu, paneel (H = 100 mm), integreeritud kandurid  
Hind € 710



OPUS GRANDE 1450 × 550 × 150  
Komplekt: 2 OPUS GRANDE valamut, paneel (H = 150 mm), Tagaseina ääris, rätikuhoidja, integreeritud kandurid  
Hind € 1315 (915 + 230 + 110 + 60)

MADE TO MEASURE valamu OPUS GRANDE hind

Kõrgus (H), mm	Pikkus (L), mm									Mittestandardised suurused ja kujud
	700-800	801-1000	1001-1200	1201-1400	1401-1600	1601-1800	1801-2000	2001-2200		
H = 25 mm, (paneeliga), valge, 1 valamu	530	590	635	700	750	800	850	915		Tellimisel
H = 30-100 mm, (paneeliga), valge, 1 valamu	580	635	710	755	810	870	930	1000		
H = 110-150 mm, (paneeliga), valge, 1 valamu	655	730	790	860	915	990	1050	1135		
<b>Valikuline:</b>										
Teine valamu*	230									Tellimisel
Tagaseina ääris, h = 30 mm	110									
Seinapaneel, h = 60 - 200 mm	Matte White	90	100	120	140	150	170	210	220	
	toonitud	100	120	140	150	195	210	220	250	
	GRAPHITE	110	130	160	190	210	240	270	300	
Seinapaneel, h = 201 - 400 mm	Matte White	150	210	240	290	320	350	400	440	
	toonitud	190	220	270	320	370	410	470	510	
	GRAPHITE	210	270	320	380	420	480	540	590	
Rätikuhoidja (ühiku kohta)**	60									
Nurga ümardamine (ainult siis, kui H = 25) või lõikamine	60									
Värviline tööpind (valamu on alati valge)	140	150	160	170	200	220	230	250		
Lisaks kandurid 480 mm, valge (tk.)***	40									
Jooniste / 2D / 3D ettevalmistamine enne toote tootmist****	50									
Kontuuri freesimine pinnale (tk.)	40									
Push-Open äravool kroovitud või Silkstone® kattega	70									
Permanent – open äravool kroovitud või Silkstone® kattega	60									

\* Võimalik, kui tööpinna pikkus (L) on võrdne või suurem kui 1400 mm;

\*\* Rätikuhoidja on võimalik ainult siis, kui pinna paneeli Kõrgus (H) on 100 mm, või rohkem ja Pikkus (L) vähemalt 700 mm;

\*\*\* Komplekti kuuluvad standardised kinnitused. Lisakandurid tuleb tellida juhul, kui: seinakandevõime pole tagatud või esipaneel on väiksem kui H=100 mm. Iga 900 mm pikkuse pinna (L) kohta on soovitatav paigaldada üks kandur. Kui valamu asetatakse mööblile, pole kandureid vaja;

\*\*\*\* Tehnilised nõuanded joonise töötlemise, pinna kokkupaneku ja kinnitamise kohta.

Tellimuse vormistamisel tuleb täita "Made to Measure valamute tellimise vorm" (vt lk 24)

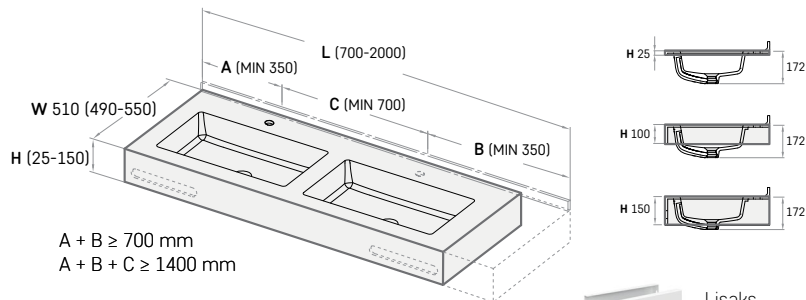
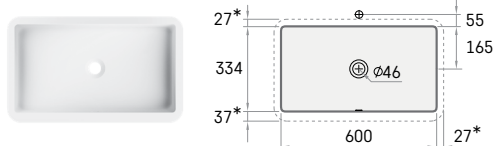
Pinna ja valamute toon võib veidi erineda. Silkstone® toonide kohta vt lk 52

Lubatud mõõtmete vead valamule ja selle paiknemisel tööpinnas võivad olla +/-5 mm.

OPUS GRANDE valamute mõõtude võimalused

OPUS GRANDE

600 × 334 mm  
Integreeritud ülevool



A + B ≥ 700 mm  
A + B + C ≥ 1400 mm



Kaugus segisti august seinani on vähemalt 55 mm.

## Näited STRETTO valamutega



STRETTO 550 × 300 × 150  
Komplekt: STRETTO valamut, paneel (H = 150 mm), integreeritud kandurid  
Hind € 495



STRETTO DUO 1200 × 300 × 150  
Komplekt: 2 STRETTO valamut, paneel (H = 150 mm), integreeritud kandurid  
Hind € 915 (715 + 200)

## MADE TO MEASURE valamu STRETTO hind

Kõrgus (H), mm	Pikkus (L), mm										Mittestandardised suurused ja kujud
	500-550	551-800	801-1000	1001-1200	1201-1400	1401-1600	1601-1800	1801-2000	2001-2200		
H = 150 mm, (paneeliga), valge, 1 valamu	495	560	635	715	750	825	890	940	1040		Tellimisel
<b>Valikuline:</b>											
Teine valamut*	200										Tellimisel
Tagaseina ääris, h = 30 mm	110										
Seinapaneel, h = 60 - 200 mm	Matte White toonitud	60	90	100	120	140	150	170	210	220	
		70	100	120	140	150	195	210	220	250	
Seinapaneel, h = 201 - 400 mm	Matte White toonitud	90	110	130	160	190	210	240	270	300	
		120	150	210	240	290	320	350	400	440	
Rätikuhoidja (ühiku kohta)**	Matte White toonitud	140	190	220	270	320	370	410	470	510	
		160	210	270	320	380	420	480	540	590	
Nurga ümardamine (ainult siis, kui H = 25) või lõikamine	60										
Värviline tööpind (valamu on alati valge)	130	140	150	160	170	200	220	230	250		
Jooniste / 2D / 3D ettevalmistamine enne toote tootmist***	50										
Kontuuri freesimine pinnale (tk.)	40										
Permanent – open äravool kroovitud või Silkstone® kattega	60										

\* Võimalik, kui tööpinna pikkus (L) on võrdne või suurem kui 1050 mm;

\*\* Võimalik, kui paneeli kõrgus (H) on täpselt 100 mm või rohkem ja pinna pikkus (L) enam kui: 500 mm – STRETTO valamut;

\*\*\* Tehnilised nõuanded joonise töötlemise, pinna kokkupaneku ja kinnitamise kohta.

Komplekti kuuluvad standardised kinnitused.

Tellimuse vormistamisel tuleb täita "Made to Measure valamut tellimise vorm" (vt lk 24)

Pinna ja valamut toon võib veidi erineda. Silkstone® toonide kohta vt.lk.52

Lubatud mõõtmete vead valamute ja selle paiknemisel tööpinnas võivad olla +/- 5 mm.

## STRETTO valamute mõõtude võimalused

### STRETTO

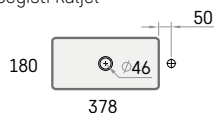
378 × 180 mm

Ülevooluta.

Ülevool saadaval valikulisel.



Segisti küljel

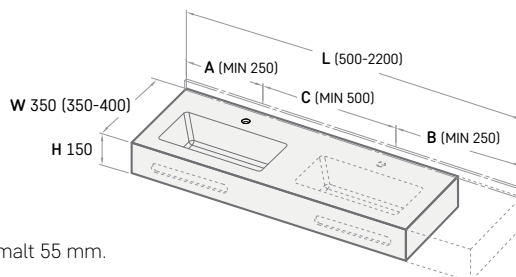
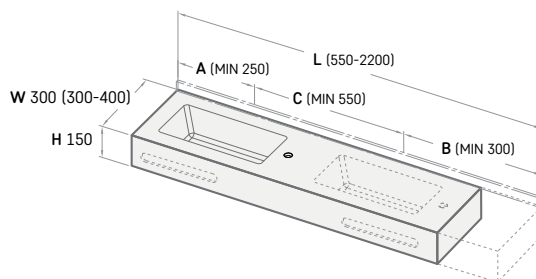


Segisti keskel



\*Valamu välimine perimeeter

Kaugus segisti august seinani on vähemalt 55 mm.



Minimaalne STRETTO tööpinnas pikkus (L), segistita:

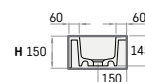
1 kauss: A + B ≥ 550 mm

2 kaussi: A + B + C ≥ 1100 mm

Minimaalne STRETTO tööpinnas pikkus (L), segisti kausi küljel:

1 kauss: A + B ≥ 500 mm

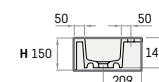
2 kaussi: A + B + C ≥ 1100 mm



Minimaalne STRETTO tööpinnas pikkus (L), segisti kausi keskel:

1 kauss: A + B ≥ 550 mm

2 kaussi: A + B + C ≥ 1100 mm



Kõik hinnad on EUR -ides (koos käibemaksuga)

**Näited ROUND valamutega**



**ROUND 500 × 500 × 150**  
 Komplekt: ROUND valamu, paneel (H = 150 mm), integreeritud kandurid  
 Hind € 655



**ROUND 1800 × 550 × 150**  
 Komplekt: 3x ROUND valamut, paneel (H = 150 mm), Tagaseina ääris, integreeritud kandurid  
 Hind € 1560 (990 + 230 + 230 + 110)

**MADE TO MEASURE valamu ROUND hind**

Kõrgus (H), mm	Pikkus (L), mm								Mittestandardised suurused ja kujud
	500-800	801-1000	1001-1200	1201-1400	1401-1600	1601-1800	1801-2000	2001-2200	
H = 25 mm, (paneeliga), valge, 1 valamu	530	590	635	700	750	800	850	915	Tellimisel
H = 30-100 mm, (paneeliga), valge, 1 valamu	580	635	710	755	810	870	930	1000	
H = 110-150 mm, (paneeliga), valge, 1 valamu	655	730	790	860	915	990	1050	1135	

**Valikuline:**

Teine valamu*		230								Tellimisel
Tagaseina ääris, h = 30 mm		110								
Seinapaneel, h = 60 - 200 mm	Matte White	90	100	120	140	150	170	210	220	
	toonitud	100	120	140	150	195	210	220	250	
	GRAPHITE	110	130	160	190	210	240	270	300	
Seinapaneel, h = 201 - 400 mm	Matte White	150	210	240	290	320	350	400	440	
	toonitud	190	220	270	320	370	410	470	510	
	GRAPHITE	210	270	320	380	420	480	540	590	
Rätikuhoidja (ühiku kohta)**		60								
Nurga ümardamine (ainult siis, kui H = 25) või lõikamine		60								
Värviline tööpind (valamu on alati valge)		140	150	160	170	200	220	230	250	
Lisaks kandurid 400/480 mm, valge (tk.)***		40								
Jooniste / 2D / 3D ettevalmistamine enne toote tootmist****		50								
Kontuuri freesimine pinnale (tk.)		40								
Push-Open äravool kroovitud või Silkstone® kattega		70								
Permanent – open äravool kroovitud või Silkstone® kattega		60								

\* Võimalik, kui tööpinna pikkus (L) on võrdne või suurem kui 1050 mm;

\*\* Võimalik, kui paneeli kõrgus (H) on täpselt 100 mm või rohkem ja pinna pikkus (L) enam kui: 500 mm – ROUND valamu;

\*\*\* Komplekti kuuluvad standardised kinnitused. Lisakandurid tuleb tellida juhul, kui: seina kandevõime pole tagatud või esipaneel on väiksem kui H=100 mm.

Iga 900 mm pikkuse pinna (L) kohta on soovitatav paigaldada üks kandur. Kui valamu asetatakse mööblile, pole kandureid vaja;

\*\*\*\* Tehnilised nõuanded joonise töötlemise, pinna kokkupaneku ja kinnitamise kohta.

Tellimuse vormistamisel tuleb täita "Made to Measure valamu tellimise vorm" (vt lk 24)

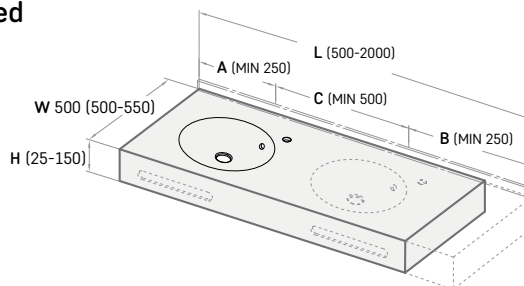
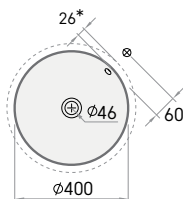
Pinna ja valamu toon võib veidi erineda. Silkstone® toonide kohta vt.lk.52

Lubatud mõõtmete vead valamule ja selle paiknemisel tööpinnas võivad olla +/- 5 mm.

**ROUND valamute mõõtude võimalused**

**ROUND**

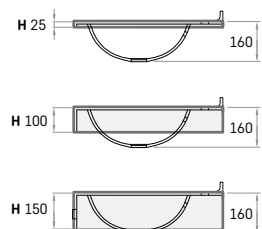
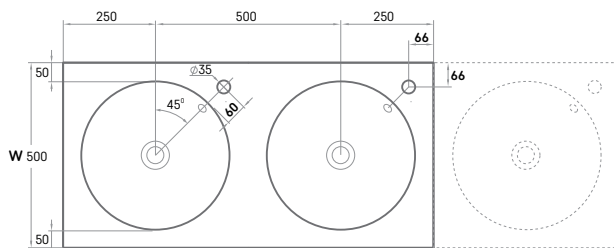
D 400 mm



Tsentrist 45° segistiavaga  
 ROUND valamute  
 minimaalne kaugus:  
 A + B ≥ 500 mm  
 A + B + C ≥ 1000 mm



Lisaks  
 kandurid  
 (480 mm)



Kaugus segisti august seinani on vähemalt 55 mm.

Kõik hinnad on EUR -ides (koos käibemaksuga)

## Näited OVO valamutega



OVO DUO 1400 x 500 x 150  
 Komplekt: 2 OVO valamut, paneel  
 (H = 150 mm), Tagaseina ääris,  
 rätikuhoidja, integreeritud kandurid  
 Hind €1260 (860 + 230 + 110 + 60)

## MADE TO MEASURE valamu OVO hind

Kõrgus (H), mm	Pikkus (L), mm								Mittestandardised suurused ja kujud	
	650-800	801-1000	1001-1200	1201-1400	1401-1600	1601-1800	1801-2000	2001-2200		
H = 25 mm, (paneeliga), valge, 1 valamu	530	590	635	700	750	800	850	915	Tellimisel	
H = 30-100 mm, (paneeliga), valge, 1 valamu	580	635	710	755	810	870	930	1000		
H = 110-150 mm, (paneeliga), valge, 1 valamu	655	730	790	860	915	990	1050	1135		
<b>Valikuline:</b>										
Teine valamu*	230								Tellimisel	
Tagaseina ääris, h = 30 mm	110									
Seinapaneel, h = 60 - 200 mm	Matte White toonitud	90	100	120	140	150	170	210		220
		100	120	140	150	195	210	220		250
Seinapaneel, h = 201 - 400 mm	Matte White toonitud	110	130	160	190	210	240	270		300
		150	210	240	290	320	350	400		440
Rätikuhoidja (ühiku kohta)**	toonitud	190	220	270	320	370	410	470		510
		210	270	320	380	420	480	540		590
Nurga ümardamine (ainult siis, kui H = 25) või lõikamine	60									
Värviline tööpind (valamu on alati valge)***	140	150	160	170	200	220	230	250		
Lisaks kandurid 400/480 mm, valge (tk.)***	40									
Jooniste / 2D / 3D ettevalmistamine enne toote tootmist****	50									
Kontuuri freesimine pinnale (tk.)	40									
Push-Open äravool kroomitud või Silkstone® kattega	70									
Permanent – open äravool kroomitud või Silkstone® kattega	60									

\* Võimalik, kui tööpinna pikkus (L) on võrdne või suurem kui 1250 mm;

\*\* Võimalik, kui paneeli kõrgus (H) on täpselt 100 mm või rohkem ja pinna pikkus (L) enam kui: 650 mm – OVO valamu;

\*\*\* Komplekti kuuluvad standardised kinnitused. Lisakandurid tuleb tellida juhul, kui: seina kandevõime pole tagatud või esipaneel on väiksem kui H=100 mm. Iga 900 mm pikkuse pinna (L) kohta on soovitatav paigaldada üks kandur. Kui valamu asetatakse mööblile, pole kandureid vaja;

\*\*\*\* Tehnilised nõuanded joonise töötlemise, pinna kokkupaneku ja kinnitamise kohta.

Tellimuse vormistamisel tuleb täita "Made to Measure valamu tellimise vorm" (vt lk 24)

Pinna ja valamu toon võib veidi erineda. Silkstone® toonide kohta vt lk.52

Lubatud mõõtmete vead valamule ja selle paiknemisel tööpinnas võivad olla +/- 5 mm.

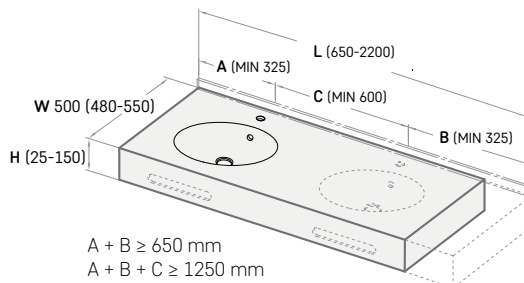
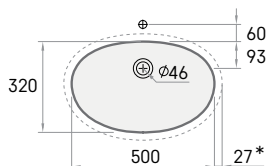
## OVO valamute mõõtude võimalused

## OVO

500 x 320 mm

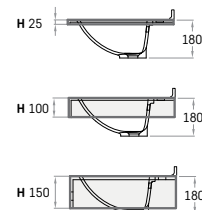


Lisaks kandurid  
 (400 mm / W 480-499 mm)  
 (480 mm / W 500-550 mm)



A + B ≥ 650 mm  
 A + B + C ≥ 1250 mm

Kaugus segisti august seinani on vähemalt 55 mm.



## Näited PIANO valamutega



PIANO DUO 1600 × 600 × 150  
Komplekt: 2 PIANO paneel (H = 150 mm),  
tagaseina ääris 30 mm, integreeritud kandurid  
Hind €1360 (1010 + 240 + 110)

## MADE TO MEASURE valamu PIANO hind

Kõrgus (H), mm	Pikkus (L), mm									Mittestandardised suurused ja kujud
	600-800	801-1000	1001-1200	1201-1400	1401-1600	1601-1800	1801-2000	2001-2200		
H = 25 mm, (paneeliga), valge, 1 valamu	560	635	700	755	810	850	940	1010		Tellimisel
H = 30-100 mm, (paneeliga), valge, 1 valamu	625	700	765	840	895	970	1040	1110		
H = 110-150 mm, (paneeliga), valge, 1 valamu	715	790	860	940	1010	1090	1165	1250		
<b>Valikuline:</b>										
Teine valamu*	240									Tellimisel
Tagaseina ääris, h = 30 mm	110									
Seinapaneel, h = 60 - 200 mm	Matte White toonitud	90	100	120	140	150	170	210	220	
		100	120	140	150	195	210	220	250	
		GRAPHITE	110	130	160	190	210	240	270	
Seinapaneel, h = 201 - 400 mm	Matte White toonitud	150	210	240	290	320	350	400	440	
		190	220	270	320	370	410	470	510	
		GRAPHITE	210	270	320	380	420	480	540	
Rätikuhoidja (ühiku kohta)**	60									
Nurga ümardamine (ainult siis, kui H = 25) või lõikamine	60									
Värviline tööpind (valamu on alati valge)	140	150	160	170	200	220	230	250		
Lisaks kandurid 480 mm, valge (tk.)***	40									
Jooniste / 2D / 3D ettevalmistamine enne toote tootmist****	50									
Kontuuri freesimine pinnale (tk.)	40									
Push-Open äravool kroovitud või Silkstone® kattega	70									
Permanent – open äravool kroovitud või Silkstone® kattega	60									

\* Võimalik, kui tööpinna pikkus (L) on võrdne või suurem kui 1400 mm;

\*\* Võimalik, kui paneeli kõrgus (H) on täpselt 100 mm või rohkem ja pinna pikkus (L) enam kui: 700 mm;

\*\*\* Komplekti kuuluvad standardsed kinnitused. Lisakandurid tuleb tellida juhul, kui: seinakandevõime pole tagatud või esipaneel on väiksem kui H=100 mm. Iga 900 mm pikkuse pinna (L) kohta on soovitatav paigaldada üks kandur. Kui valamu asetatakse mööblile, pole kandureid vaja;

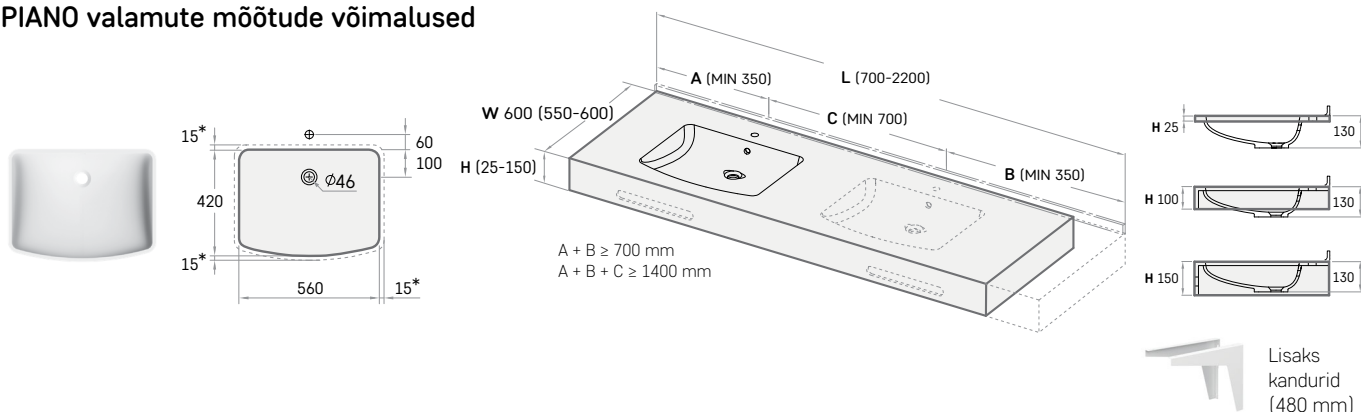
\*\*\*\* Tehnilised nõuanded joonise töötlemise, pinna kokkupaneku ja kinnitamise kohta.

Tellimuse vormistamisel tuleb täita "Made to Measure valamu tellimise vorm" (vt lk 24)

Pinna ja valamu toon võib veidi erineda. Silkstone® toonide kohta vt.lk.52.

Lubatud mõõtmete vead valamule ja selle paiknemisel tööpinnas võivad olla +/- 5 mm.

## PIANO valamute mõõtude võimalused



Kaugus segisti august seinani on vähemalt 55 mm.

## Näited CREDO valamutega



CREDO 1200 × 600 × 25  
Komplekt: CREDO valamu, paneelita  
(H=25 mm, tagaseina ääris, 3 kandurit)  
Hind € 930 (700 + 110 + (3x40))

## MADE TO MEASURE valamu CREDO hind

Kõrgus (H), mm	Pikkus (L), mm								Mittestandardised suurused ja kujud
	600-800	801-1000	1001-1200	1201-1400	1401-1600	1601-1800	1801-2000	2001-2200	
H = 25 mm, (paneeliga), valge, 1 valamu	560	635	700	755	810	850	940	1010	Tellimisel
H = 30-100 mm, (paneeliga), valge, 1 valamu	625	700	765	840	895	970	1040	1110	
H = 110-150 mm, (paneeliga), valge, 1 valamu	715	790	860	940	1010	1090	1165	1250	

## Valikuline:

Teine valamu*		240								Tellimisel
Tagaseina ääris, h = 30 mm		110								
Seinapaneel, h = 60 - 200 mm	Matte White	90	100	120	140	150	170	210	220	
	toonitud	100	120	140	150	195	210	220	250	
	GRAPHITE	110	130	160	190	210	240	270	300	
Seinapaneel, h = 201 - 400 mm	Matte White	150	210	240	290	320	350	400	440	
	toonitud	190	220	270	320	370	410	470	510	
	GRAPHITE	210	270	320	380	420	480	540	590	
Rätikuhoidja (ühiku kohta)**		60								
Nurga ümardamine (ainult siis, kui H = 25) või lõikamine		60								
Värviline tööpind (valamu on alati valge)		140	150	160	170	200	220	230	250	
Lisaks kandurid 480 mm, valge (tk.)***		40								
Jooniste / 2D / 3D ettevalmistamine enne toote tootmist****		50								
Kontuuri freesimine pinnale (tk.)		40								
Push-Open äravool kroovid või Silkstone® kattega		70								
Permanent – open äravool kroovid või Silkstone® kattega		60								

\* Võimalik, kui tööpinna pikkus (L) on võrdne või suurem kui 1200 mm;

\*\* Võimalik, kui paneeli kõrgus (H) on täpselt 100 mm või rohkem ja pinna pikkus (L) enam kui: 600 mm;

\*\*\* Komplekti kuuluvad standardised kinnitused. Lisakandurid tuleb tellida juhul, kui: seina kandevõime pole tagatud või esipaneel on väiksem kui H=100 mm. Iga 900 mm pikkuse pinna (L) kohta on soovitatav paigaldada üks kandur. Kui valamu asetatakse mööblile, pole kandureid vaja;

\*\*\*\* Tehnilised nõuanded joonise töötlemise, pinna kokkupaneku ja kinnitamise kohta.

Tellimuse vormistamisel tuleb täita "Made to Measure valamu tellimise vorm" (vt lk 24)

Pinna ja valamu toon võib veidi erineda. Silkstone® toonide kohta vt.lk.52.

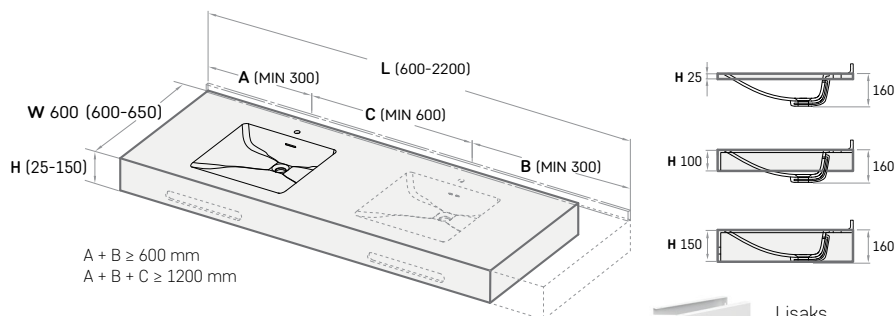
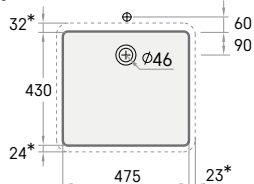
Lubatud mõõtmete vead valamule ja selle paiknemisel tööpinnas võivad olla +/- 5 mm.

## CREDO valamute mõõtude võimalused

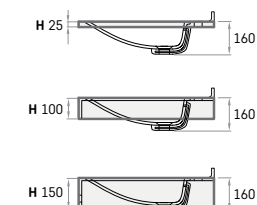
## CREDO

475 × 430 mm

Integreeritud ülevooluga valamu



A + B ≥ 600 mm  
A + B + C ≥ 1200 mm






Lisaks kandurid (480 mm)

Kaugus segisti august seinani on vähemalt 55 mm.

# MADE TO MEASURE VALAMU TELLIMISE VORM

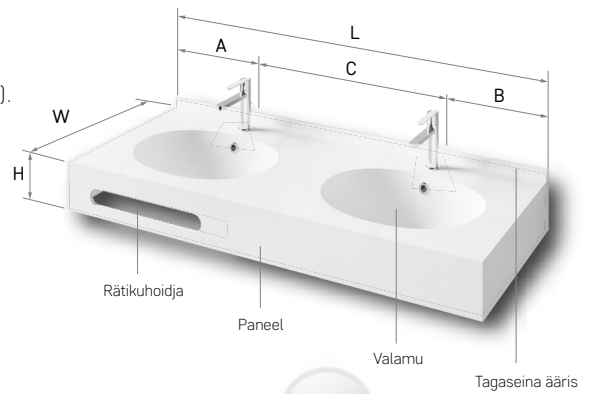
## 1. Valige valamu (märgi oma valik):

Võtke arvesse iga valamu nõudeid tööpinna pikkusele (L) ja laiuksusele (W) ja kõrgusele (H).

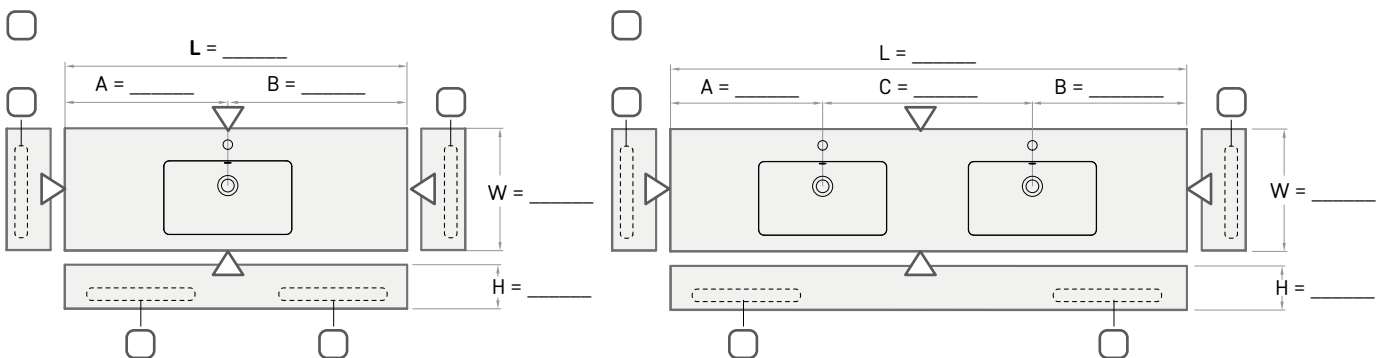
- |   |   |  |
|---|---|--|
|    |    |   |
| <input type="checkbox"/> <b>OPUS MINI</b> 300 × 265 mm<br>W = 450 (420-500) mm<br>L = 450-2000 mm<br>H = 25-150 mm<br>A + B ≥ 450 mm<br>A + B + C ≥ 900 mm<br>Mööblile W = min 450 mm | <input type="checkbox"/> <b>OPUS 470</b> 470 × 270 mm<br>W = 450 (430-550) mm<br>L = 600-2000 mm<br>H = 25-150 mm<br>A + B ≥ 600 mm<br>A + B + C ≥ 1200 mm<br>Mööblile W = min 450 mm | <input type="checkbox"/> <b>OPUS GRANDE</b> 600 × 334 mm<br>W = 500 (490-550) mm<br>L = 700-2000 mm<br>H = 25-150 mm<br>A + B ≥ 700 mm<br>A + B + C ≥ 1400 mm<br>Mööblile W = min 510 mm |

- |  |  |  |   |  |
|--|--|--|---|--|
|   |   |   |   |   |
| <input type="checkbox"/> <b>OVO</b> 500 × 320 mm<br>W = 500 (480-550) mm<br>L = 650-2000 mm<br>H = 25-150 mm<br>A + B ≥ 650 mm<br>A + B + C ≥ 1250 mm<br>Mööblile W = min 500 mm | <input type="checkbox"/> <b>CREDO</b> 475 × 430 mm<br>W = 600 (600-650) mm<br>L = 600-2000 mm<br>H = 25-150 mm<br>A + B ≥ 600 mm<br>A + B + C ≥ 1200 mm<br>Mööblile W = min 600 mm | <input type="checkbox"/> <b>PIANO</b> 560 × 420 mm<br>W = 600 (550-600) mm<br>L = 700-2000 mm<br>H = 25-150 mm<br>A + B ≥ 700 mm<br>A + B + C ≥ 1400 mm<br>Mööblile W = min 600 mm | <input type="checkbox"/> <b>STRETTO</b> 378 × 180 mm<br>W = 300 (300-400) mm<br>L = 550-2000 mm<br>H = 150 mm<br>A + B ≥ 550 mm<br>A + B + C ≥ 1100 mm<br>Mööblile W = min 300 mm | <input type="checkbox"/> <b>ROUND D</b> 400 mm<br>W = 500 (500-550) mm<br>L = 500-2000 mm<br>H = 25-150 mm<br>A + B ≥ 500 mm<br>A + B + C ≥ 1000 mm<br>Mööblile W = min 500 mm |

Lubatud mõõtmete vead valamule ja selle paiknemisel tööpinnas võivad olla +/- 5 mm.



## 2. Märkige vajalike valamute arv / pange kirja tööpinna mõõdud / märkige, kas vajate rätikuhoidjat\* / näidake paneeli asukoht märgiga ▽:



\* Käteräti hoidja on võimalik ainult paneelile, mille H=100mm või rohkem ning selle asukoht sõltub valamute kujust.

## 3. Märkige, kas vajate tagaseina äärist (30 mm):

- JAH  EI

## 5. Märkige, kas kandureid on vaja (sulgudes märkige pinna pikkus, mille jaoks soovitatakse vastavat arvu kandureid)\*\*

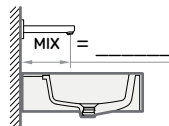
- |   |   |  |
|---|---|--|
| <input type="checkbox"/> 1 tk.                  | <input type="checkbox"/> 2 tk.                  | <input type="checkbox"/> EI  |
| <input type="checkbox"/> 3 tk.<br>(L ≥ 1200 mm) | <input type="checkbox"/> 4 tk.<br>(L ≥ 1600 mm) | <input type="checkbox"/> Integreeritud kandurid<br>(H ≥ 100 mm), sisalduvad hinnas |

## 6. Märkige, kas soovite värvilist tööpinda või mitte (valamu on alati valge):

- |   |  |
|---|--|
| <input type="checkbox"/> TOONITUD PEALISPIND _____  | <input type="checkbox"/> MATTE PEALISPIND  |
| <input type="checkbox"/> TOONITUD SEINAPANEEL _____ | <input type="checkbox"/> MATTE SEINAPANEEL |

## 7. Pöörake tähelepanu segisti paiknemisele (segisti augu tegemine hinnakirja alusel):

- SEGISTI TÖÖPINNAL\*\*  SEGISTI SEINAST (märkige segisti jooksutoru pikkus)



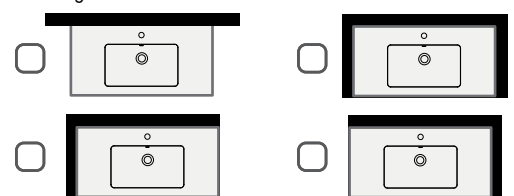
## 8. Märkige, kas soovite nurkade ümardamist (ainult juhul, kui H=25) või nurga (nurkade) lõikamist:

- Ümardamine\*\*  Freesimine\*\*  Lõikamine\*\*  EI

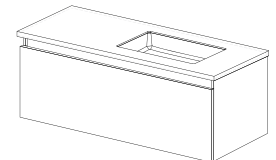
## 9. Märkige, kas vajate ülevoolu ava ( lisatasuta):

- JAH  EI

## 4. Märkige valamute asukoht:



- Valamu paigaldatakse mööblile



- Premanent äravool Silkstone® kattega (DEIZSNOP/00)
- Premanent äravool kroomitud kattega (L2264)
- Push-open äravool Silkstone® kattega (DEIZSLICK/00) (ainult ülevoolu avaga valamutele)
- Push-open äravool kroomitud kattega (L32UM) (ainult ülevoolu avaga valamutele)



\*\* TÄHELEPANU! Tellimuse esitamisel tuleb täita kõik punktid ning lisada vajalikud selgitused: valamute asukoht tööpinnas, segisti augu asukoht, nurkade ümardamise või lõikamise vajadus, samuti teised mittestandardised lahendused nagu viltused küljed, väljalõiked, segisti seinast jne. Integreeritud kandurid sisalduvad hinnas juhul, kui paneeli H ≥ 100 mm.



## FLOW valamute hinnad

## FLOW 450

600-3000 × 450 mm  
h = 160 mm

Värv - Matte White

Segistid saab paigaldada ainult seinale

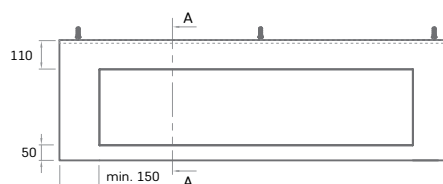
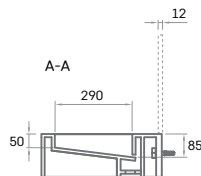
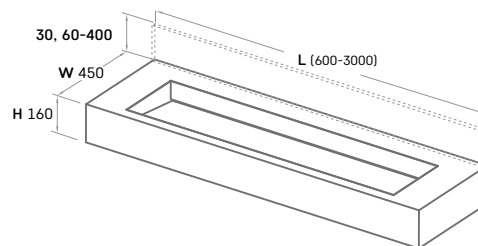
Kandurid - sisseehitatud

Kõrgus (H), mm	Pikkus (L), mm					Mittestandardised suurused ja kujud
	600-1000	1001-1500	1501-2000	2001-2500	2501-3000	
<b>FLOW 450, H = 160, valged - Silkstone®*</b>	1240	1730	2230	2720	3220	Tellimisel

\* Kandurite paigutus, äravoolude arv ja asukoht kooskõlastatakse individuaalelt.

## Valikuline:

Integreeritud tagasein, h = 30 mm		80	100	110	120	140	Tellimisel
Silkstone® seinapaneel h = 60 - 200 mm	Matte White	100	150	210	250	300	
	toonitud	120	190	220	290	330	
	GRAPHITE	130	210	270	330	400	
Silkstone® seinapaneel h = 201 - 400 mm	Matte White	210	320	400	470	540	
	toonitud	220	370	470	540	620	
	GRAPHITE	270	420	540	640	730	



## FLOW valamute hinnad

### FLOW 500

600-3000 × 500 mm  
h = 160 mm

Värv - Matte White

Segisti on võimalik paigaldada valamule või seinale

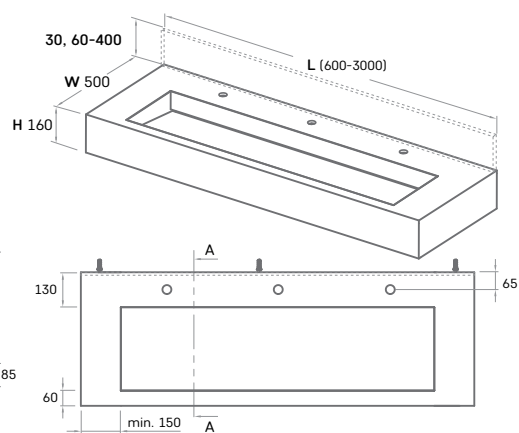
Kandurid - sisseehitatud

Kõrgus (H), mm	Pikkus (L), mm					Mittestandardised suurused ja kujud
	600-1000	1001-1500	1501-2000	2001-2500	2501-3000	
<b>FLOW 500</b> , H = 160, valged - Silkstone®*	1370	1860	2360	2850	3340	Tellimisel

\* Segistite arv, kandurite paigutus, äravoolude arv ja asukoht kooskõlastatakse individuaalselt.

#### Valikuline:

Integreeritud tagasein, h = 30 mm		80	100	110	120	140	Tellimisel
Silkstone® seinapaneel h = 60 - 200 mm	Matte White	100	150	210	250	300	
	toonitud	120	190	220	290	330	
	GRAPHITE	130	210	270	330	400	
Silkstone® seinapaneel h = 201 - 400 mm	Matte White	210	320	400	470	540	
	toonitud	220	370	470	540	620	
	GRAPHITE	270	420	540	640	730	



## Näidised



**OPUS 1200 × 450 × 25**  
 Komplekt: Ebasümmeetriline tööpind,  
 1 OPUS valamu, H=25mm, kaks  
 kandurit(400mm), kroomitud kattega  
 push-open äravool  
 Hind € 900 (640 + 110 + 80 + 70)



**OVO 1300 × 535 × 25 mööblile**  
 Komplekt: Ümardatud nurkadega tööpind,  
 1 OVO valamu, H=25mm, permanent kroomitud  
 kattega äravool  
 Hind € 960 (780 + 110 + 70)

## Made to Measure kivimassist valamute hinnad

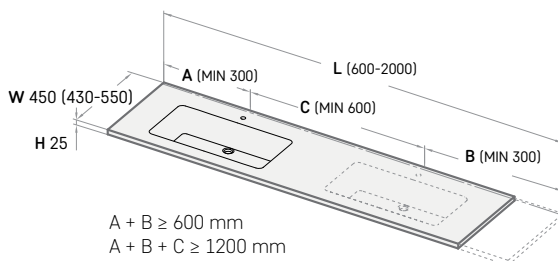
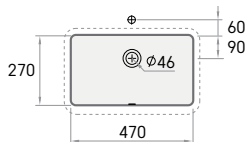
Tööpind 1 valamuga (H=25mm)	Tööpinna pikkus (L), mm*							Mittestandardsete mõõdud ja kujud
	500-800	801-1000	1001-1200	1201-1400	1401-1600	1601-1800	1801-2000	
<b>W = min. - 500</b>								
Läikiv Alpine White valamu ja tööpind	550	590	640	670	715	760	800	Tellimisel
Värviline valamu ja tööpind ( valik lk.51)	660	710	760	810	860	910	960	
<b>W = 501 - 600</b>								
Läikiv Alpine White valamu ja tööpind	640	690	730	780	830	880	930	Tellimisel
Värviline valamu ja tööpind ( valik lk.51)	770	820	880	940	1000	1050	1110	
Teine valamu**								Tellimisel
Ebakorrapärane kuju, nurkadega ümardamine								
Kandur 400/480 mm, valge (1tk)***								
Jooniste /2D/3D koostamine enne toote tootmist****								
Push-open äravool kroomitud kattega								
Permanent avatud äravool kroomitud kattega								

- \* Tööpinna min. pikkus L sõltub valitud valamude tüübist, L min. = 500 mm (ROUND), 900 mm (OPUS), 650 mm (OVO), 700 mm (LONG STEP).
- \*\* Teine valamu on võimalik ainult siis, kui pinna pikkus (L) ei ole väiksem kui 1050 mm (ROUND), 1200 mm (OPUS), 1250 mm (OVO), 1400 mm (LONG STEP).
- \*\*\* Kandurite pikkus sõltub tööpinna valikust (400 / 480), kui valamu asetatakse mööblile, ei ole kandurid vajalikud
- \*\*\*\* Tehniline nõustamine jooniste koostamisel, pinna kokkupaneku ja kinnitamise kohta.

Tellimusele tuleb lisada täidetud tellimisleht Made to Measure valukivist valamutele (vt lk.29)  
 Mõõtmete lubatud viga valamude asukoha ja tööpinna mõõtude osas +/-5 mm.

## OPUS valamute mõõdud

**OPUS \***  
 470 × 270 mm



A + B ≥ 600 mm  
 A + B + C ≥ 1200 mm

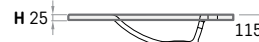
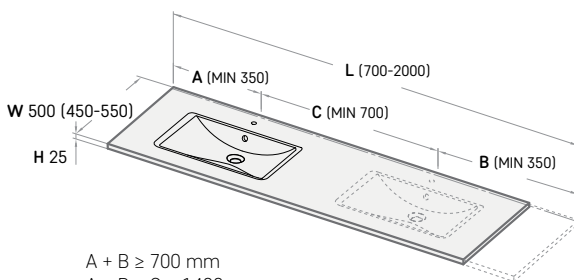
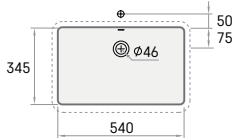
Kaugus segisti august tagaservani min. 55 mm.



Lisakandurid  
 (400 mm).

\* Kehtib alates Mai 2022

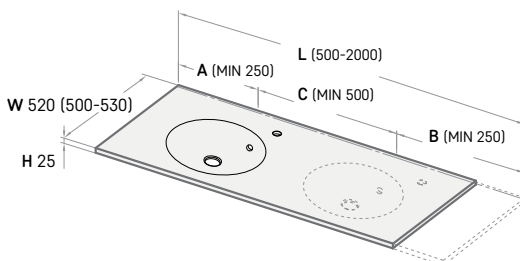
**LONG STEP**  
540 × 345 mm



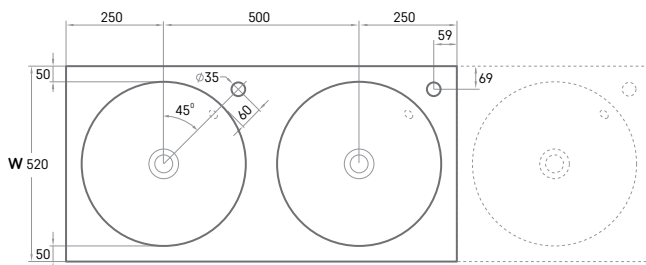
$A + B \geq 700$  mm  
 $A + B + C \geq 1400$  mm  
 $W_{min.} = 450$ , kui ei ole tööpinnas segisti auku  
 Kaugus segisti august tagaservani 55 mm.



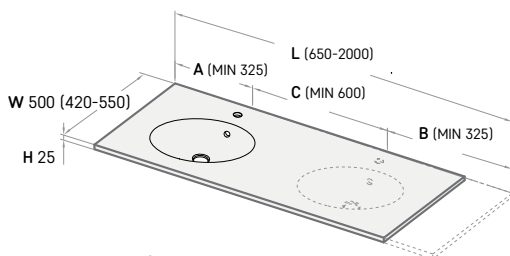
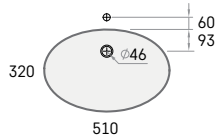
**ROUND**  
D 420 mm



Min. pikkus ROUND valamute ja segisti aukudega.  
 Segisti auk 45° valamute tsentrist paremal:  
 $A + B \geq 500$  mm  
 $A + B + C \geq 1000$  mm



**OVO**  
510 × 320 mm



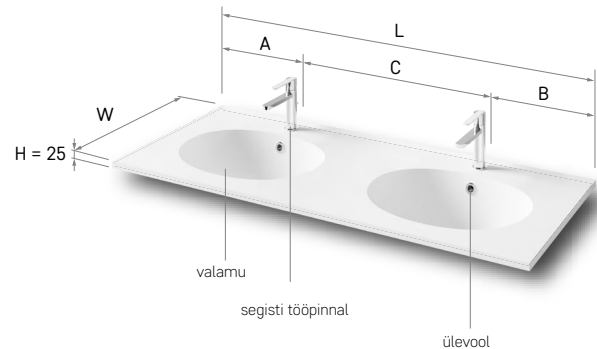


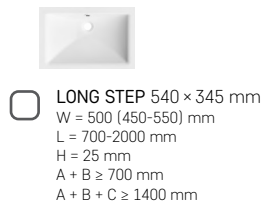
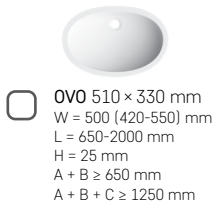
$A + B \geq 650$  mm  
 $A + B + C \geq 1250$  mm  
 $W_{min.} = 420$ , kui ei ole tööpinnas segisti auku.  
 Kaugus segisti august tagaservani 55 mm.



# MADE TO MEASURE KIVIMASSIST VALAMU TELLIMISE VORM

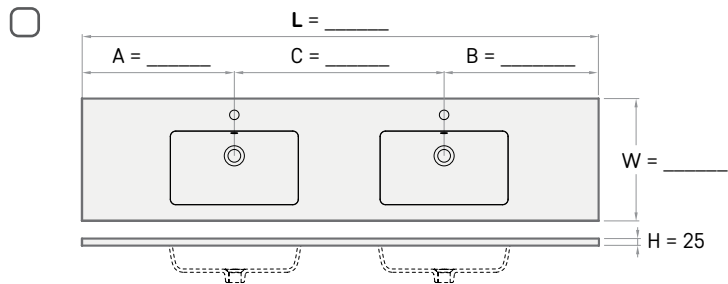
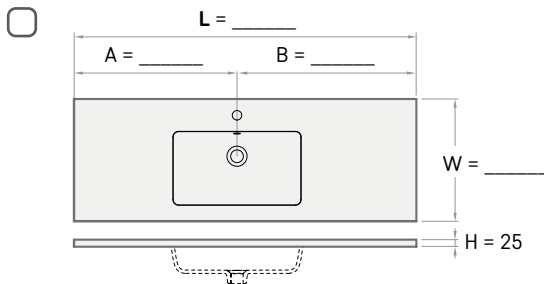
## 1. Valige valamu (märgi oma valik) ):

Võtke arvesse iga valamu nõudeid tööpinna pikkusele (L), laiusele (W) ja kõrgusele (H)



Lubatud mõõtmete vead valamule ja selle paiknemisele tööpinnas võivad olla +/- 5 mm

## 2. Märkige vajalik valamute arv / pange kirja tööpinna mõõdud:



## 3. Märkige kandurite vajadus ( soovitatav kandurite arv vt. allpool)\*\*:

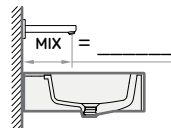
- 1 tk.       2 tk.       EL  
 3 tk.       4 tk.  
(L alates 1200 mm)      (L alates 1600 mm)

## 4. Märkige soovitud tööpinna värv (täpsustage värvi nimetus):

- VALGE LÄIKIV VALAMU JA TÖÖPIND       VÄRVILINE VALAMU JA TÖÖPIND ( vt. valikut lk.51) \_\_\_\_\_

## 5. Märkige segisti asukoht ( segisti augu tegemine ilma lisatasuta):

- SEGISTI TÖÖPINNAL\*\*       SEGISTI SEINAST  
(märkige segisti jooksutoru pikkus)



## 8. Märkige millist äravoolu soovite:

- Permanent avatud äravool kroovitud kattega (L 2264)  
 Push-open äravool kroovitud kattega (L32UM) -ainult ülevooluga valamule



## 6. Märkige, kas vajate ebakorrapärast kuju või nurkade ümardamist.:

- Ebakorrapärane kuju\*\*       Nurkade ümardamine\*\*       EL

## 7. Märkige, kas soovite ülevoolu (lisatasuta):

- JAH       EL

## 9. Märkused:

### TÄHELEPANU!

\* Kehtib alates Mai 2022

\*\* Tellimuse esitamisel tuleb täita kõik punktid ning lisada vajalikud selgitused: valamute asukoht tööpinnas, segisti augu asukoht, nurkade ümardamise või lõikamise vajadus, samuti teised mittestandardised lahendused nagu viltused küljed, väljalõiked, segisti seinast jne.

## Made to Measure Silkstone® tööpinna ja ON-TOP valamude Amore näiteid



Silkstone® tööpind h=100 mm ON-TOP Amore valamutega



Silkstone® tööpind h=25 mm ON-TOP Amore valamutega mööblile

### MADE TO MEASURE ON-TOP VALAMU TÖÖPINDADE HINNAD

Tööpinna laius (W) mm	Tööpinna serva kõrgus (H), mm	Tööpinna pikkus (L), mm								Mittestandardsed suurused ja kujud
		430-800	801-1000	1001-1200	1201-1400	1401-1600	1601-1800	1801-2000	2001-2200	
W = max. 400	H = 18 / 25	210	240	280	320	350	400	440	470	Tellimisel
	H = 30-100	290	340	380	430	470	520	570	620	
	H = 110-150	340	390	450	500	550	610	660	720	
W = 401-500	H = 18 / 25	240	290	330	380	420	470	520	570	Tellimisel
	H = 30-100	320	380	440	500	550	610	670	730	
	H = 110-150	380	450	510	580	640	710	760	820	
W = 501-600	H = 18 / 25	290	360	410	480	540	600	670	740	Tellimisel
	H = 30-100	340	400	480	550	610	670	730	850	
	H = 110-150	420	500	580	640	710	760	820	900	

#### Valikuline:

AMORE (Matte White / toonitud / GRAPHITE) - 1 tk.	405/500/525									Tellimisel
BELLA (Matte White / toonitud / GRAPHITE) - 1 tk.	480/550/655									
DECO (Matte White / toonitud / GRAPHITE) - 1 tk.	390/450/530									
ROUND ON ((Matte White / toonitud / GRAPHITE) - 1 tk.	280/340/410									
FELICE (Matte White / toonitud / GRAPHITE) - 1 tk.	420/510/580									
Tagaseina ääris, h = 30 mm	110									
Seinapaneel, h = 60 - 200 mm	Matte White	90	100	120	140	150	170	210	220	
	toonitud	100	120	140	150	195	210	220	250	
	GRAPHITE	110	130	160	190	210	240	270	300	
Seinapaneel, h = 201 - 400 mm	Matte White	150	210	240	290	320	350	400	440	
	toonitud	190	220	270	320	370	410	470	510	
	GRAPHITE	210	270	320	380	420	480	540	590	
Rätikuhoidja (ühiku kohta)*	60									
Nurga ümardamine (kui H = 18/25 mm), või lõikamine	60									
Jooniste / 2D / 3D ettevalmistamine enne toote tootmist**	50									
Augu puurimine tööpinda (kui ei paigaldada PAA valamut)	20									
Kontuuri freesimine pinnale (ilma PAA valamuta) (tk.)	60									
Tööpind toonitud (Silkstone® toonide kohta vt.lk.54)	140	150	160	170	200	220	230	250		
	GRAPHITE	170	195	205	210	220	235	260	270	
Lisaks kandurid 300/400/480 mm, valge (tk.)***	40									

\*Rätikuhoidja on võimalik ainult siis, kui pinna paneeli kõrgus (H) on 100 mm või rohkem ja pikkus (L) vähemalt 350 mm;

\*\*Tehnilised nõuanded teiste tootjate valamute jooniste töötlemise, pinna kokkupaneku ja jooniste kooskõlastamise kohta;

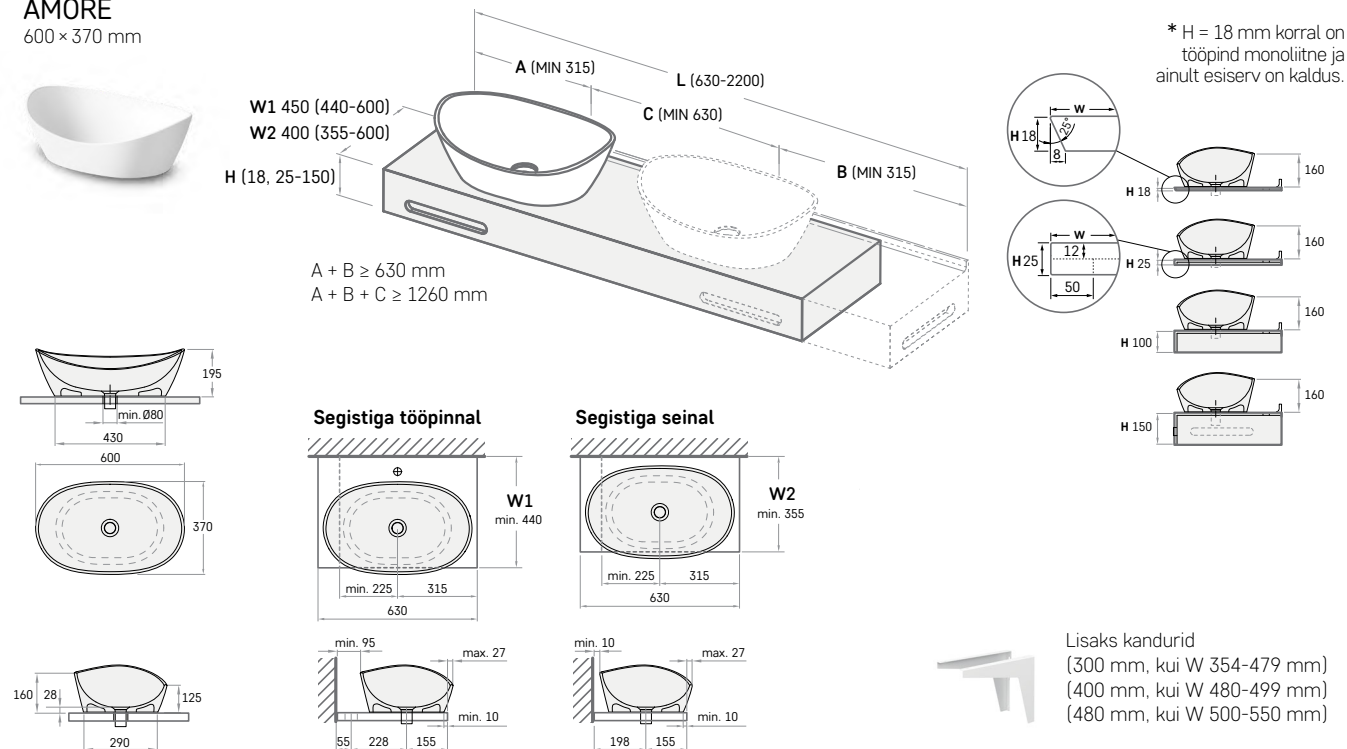
\*\*\*Komplekti kuuluvad standardsed kinnitused. Lisakandurid tuleb tellida juhul, kui: seinakandevõime pole tagatud või esipaneel on väiksem kui H=100 mm. Iga 800 mm pikkuse pinna (L) kohta on soovitatav paigaldada üks kandur. Kui valamud asetatakse mööblile, pole kandureid vaja.

Täidetud tellimisvorm tuleb lisada tööpindade Made to Measure ja ON-TOP valamute tellimusele (vt lk 34).

Pinna ja valamud toon võib veidi erineda. Silkstone® toonide kohta vt.lk.52

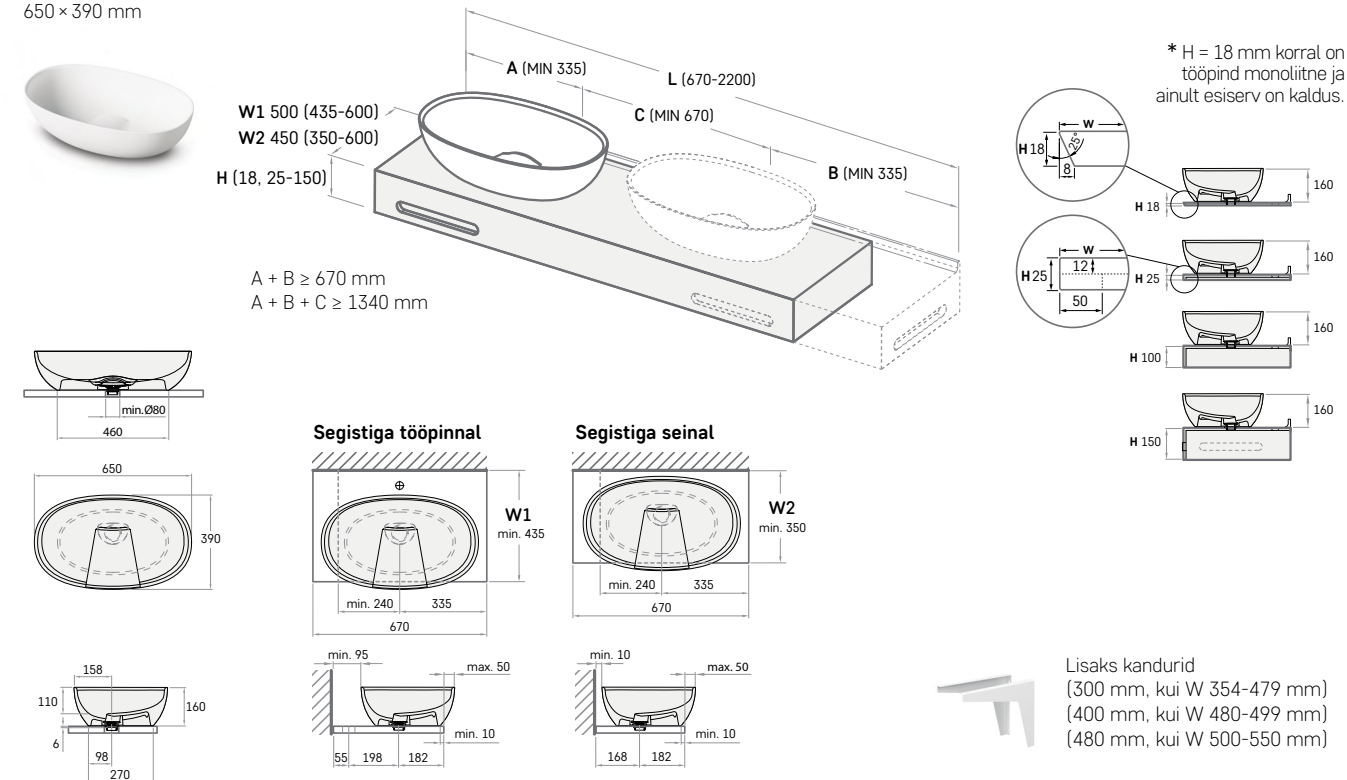
ON-TOP AMORE valamute mõõtude võimalused

AMORE  
600 × 370 mm



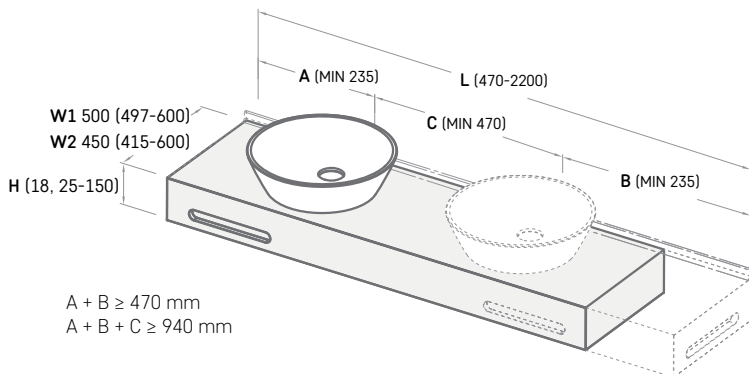
ON-TOP BELLA valamute mõõtude võimalused

BELLA  
650 × 390 mm

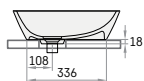
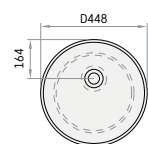
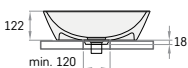
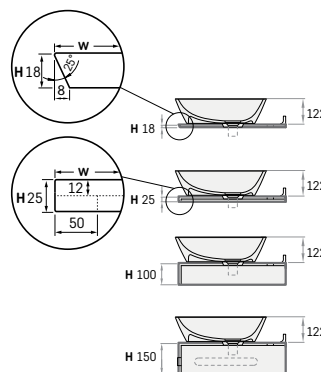


ON-TOP DECO valamute mõõtude võimalused

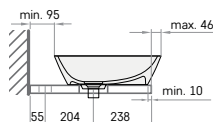
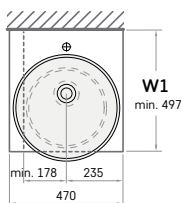
DECO  
d 450, h 122 mm



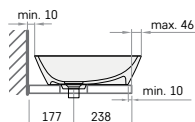
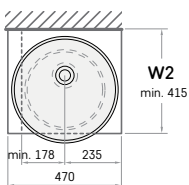
\* H = 18 mm korral on tööpind monoliitne ja ainult esiserv on kaldus.



Segistiga tööpinnal



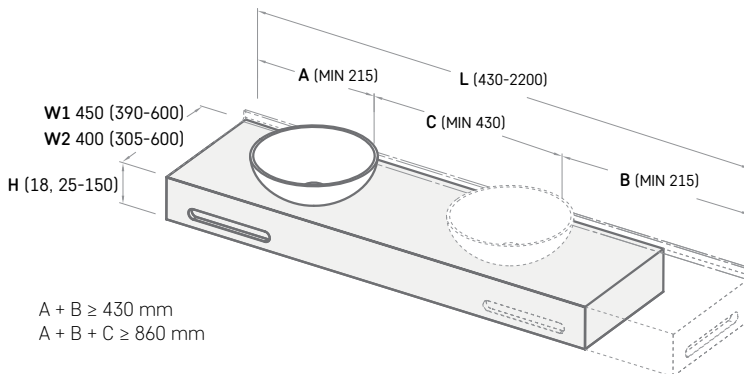
Segistiga seinal



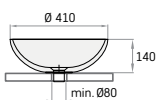
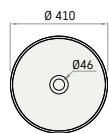
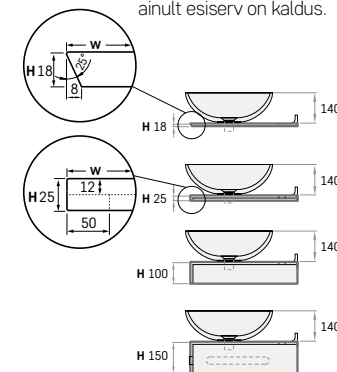
Lisaks kandurid  
(300 mm, kui W 354-479 mm)  
(400 mm, kui W 480-499 mm)  
(480 mm, kui W 500-550 mm)

ON-TOP ROUND valamute mõõtude võimalused

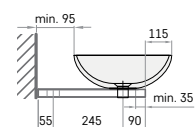
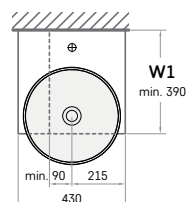
ROUND ON  
d 410, h 140 mm



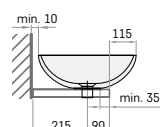
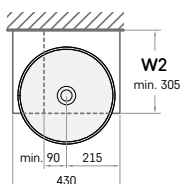
\* H = 18 mm korral on tööpind monoliitne ja ainult esiserv on kaldus.



Segistiga tööpinnal



Segistiga seinal



Lisaks kandurid  
(300 mm, kui W 354-479 mm)  
(400 mm, kui W 480-499 mm)  
(480 mm, kui W 500-550 mm)



ON-TOP FELICE valamute mõõtude võimalused

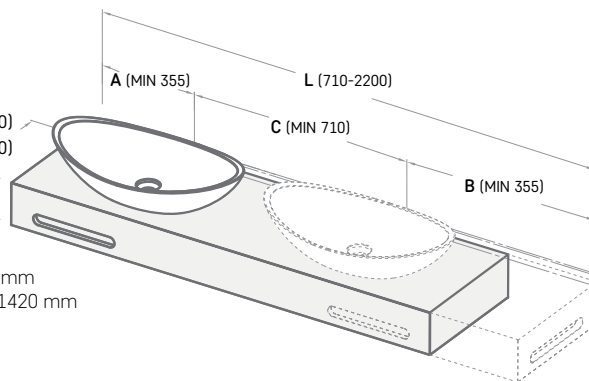
FELICE  
690 × 375 mm



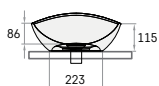
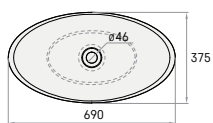
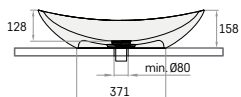
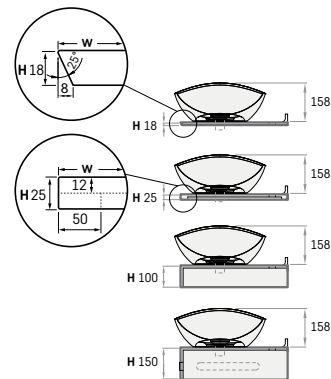
W1 450 (405-600)  
W2 400 (320-600)

H (18, 25-150)

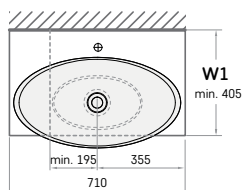
A + B ≥ 710 mm  
A + B + C ≥ 1420 mm



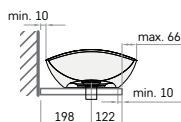
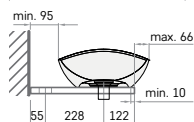
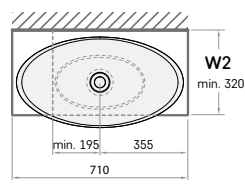
\* H = 18 mm korral on tööpind monoliitne ja ainult esiserv on kaldus.



Segistiga tööpinnal



Segistiga seinal



Lisaks kandurid  
(300 mm, kui W 354-479 mm)  
(400 mm, kui W 480-499 mm)  
(480 mm, kui W 500-550 mm)

# TELLIMISVORM MADE TO MEASURE TÖÖPINADE JA ON-TOP VALAMUTELE TÖÖPINDADELE

## 1. Valige valamu (märgi oma valik):

Võtke arvesse iga valamu nõudeid tööpinna pikkusele (L) ja laiuusele (W) ja kõrgusele (H).



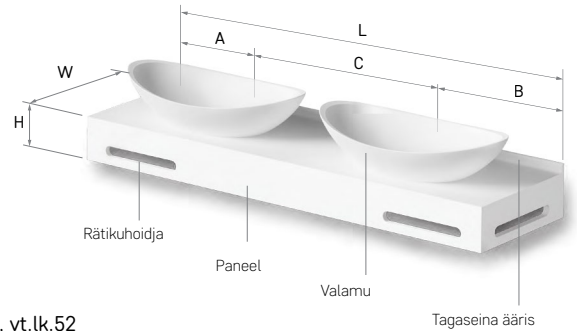
- AMORE** 600 × 370 mm  
W1 = 450 (440-600) mm\*  
W2 = 400 (355-600) mm\*  
L = 630-2200 mm  
H = 18, 25-150 mm  
A + B ≥ 635 mm  
A + B + C ≥ 1260 mm  
Mööblile: W = min 450 mm



- BELLA** 650 × 390 mm  
W1 = 500 (435-600) mm\*  
W2 = 450 (350-600) mm\*  
L = 670-2200 mm  
H = 18, 25-150 mm  
A + B ≥ 670 mm  
A + B + C ≥ 1340 mm  
Mööblile: W = min 450 mm



- DECO** d 450, h 122 mm  
W1 = 500 (497-600) mm\*  
W2 = 450 (415-600) mm\*  
L = 470-2200 mm  
H = 18, 25-150 mm  
A + B ≥ 470 mm  
A + B + C ≥ 940 mm  
Mööblile: W = min 450 mm



- ROUND ON** d 410, h 140 mm  
W1 = 500 (365-600) mm\*  
W2 = 450 (280-600) mm\*  
L = 430-2200 mm  
H = 18, 25-150 mm  
A + B ≥ 430 mm  
A + B + C ≥ 860 mm  
Mööblile: W = min 450 mm



- FELICE** 690 × 375 mm  
W1 = 450 (405-600) mm\*  
W2 = 400 (320-600) mm\*  
L = 710-2200 mm  
H = 18, 25-150 mm  
A + B ≥ 710 mm  
A + B + C ≥ 1420 mm  
Mööblile: W = min 710 mm

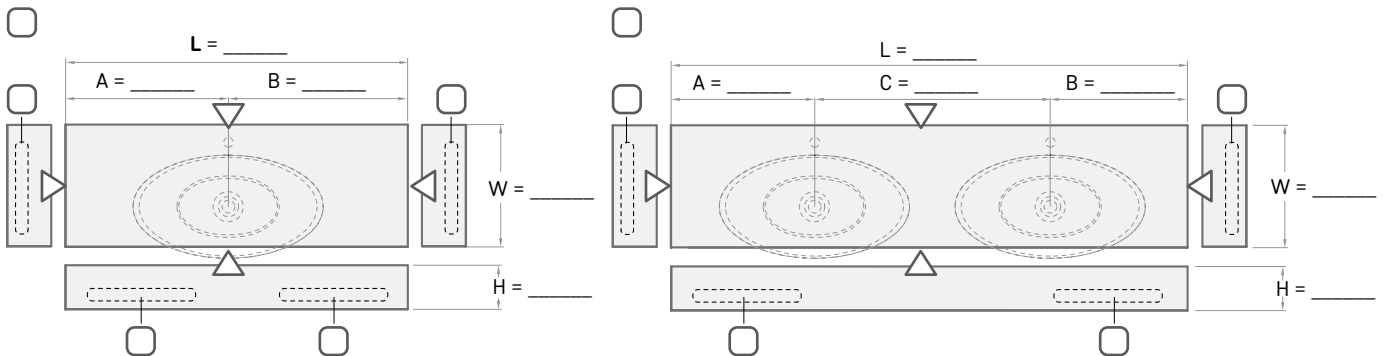
Märkige PAA valamu toon, vt.lk.52

- MATTE WHITE**  Tööpind teise tootja poolt valamistatud valamule  
 **TOONITUD** \_\_\_\_\_  Tööpind ilma valamuta  
 **GRAPHITE**

Lubatud mõõtmete vead valamule ja selle paiknemisel tööpinnas võivad olla +/- 5 mm.

\*\*W1 (pinnapealne segisti). W2 (sei-nasegisti). Tähelepanu! Aravoolu ava katte pind on valmistatud samast materjalist millest valamud.

## 2. Märkige vajalike valamute arv / pange kirja tööpinna mõõdud / märkige, kas vajate rätikuhoidjat\* / näidake paneeli asukoht märgiga ▽:



\* Käteräti hoidja on võimalik ainult paneelile, mille H=100 mm või rohkem ning selle asukoht sõltub valamud kujust.

## 3. Pange tähele, kui soovite tagaseina serva (h = 30 mm) või (h = 60-400 mm), siis selle pikkus on võrdne tööpinna pikkusega (L):

- Tagaseina serva  Seinapaneel h = \_\_\_\_\_ mm ja TOON \_\_\_\_\_  EI

## 5. Märkige, kas kandureid on vaja (sulgudes märkige pinna pikkus, mille jaoks soovitatakse vastavat arvu kandureid)

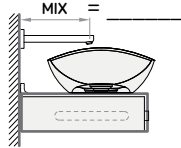
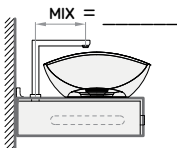
- 1 tk.  2 tk.  EI  
 3 tk.  4 tk.  Integreeritud kandurid  
(L ≥ 1200 mm) (L ≥ 1600 mm) (H ≥ 100 mm), sisalduvad hinnas

## 6. Märkige pinna toon

- TOONITUD \_\_\_\_\_  GRAPHITE  MATTE WHITE

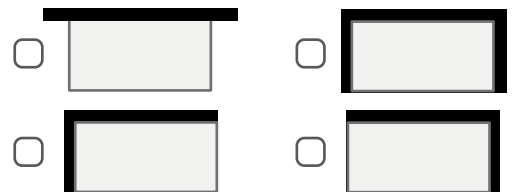
## 7. Märkige segisti asukoht (kui tegemist on PAA valamuga, segisti auk kuulub hinna sisse):

- SEGISTI TÖÖPINNAL\*\*  SEGISTI SEINAST  
(märkige segisti jooksutoru pikkus)

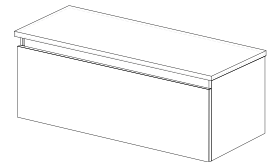


## 9. Erimärkmed:

## 4. Märkige valamud asukoht:



- Valamu paigaldatakse mööblile\*\*



## 8. Vajadusel täpsustage: tööpinna nurga (de) ümardamine (võimalik ainult serva kõrgusega 18, 25 mm), lõikamine, freesimine või puurimine:

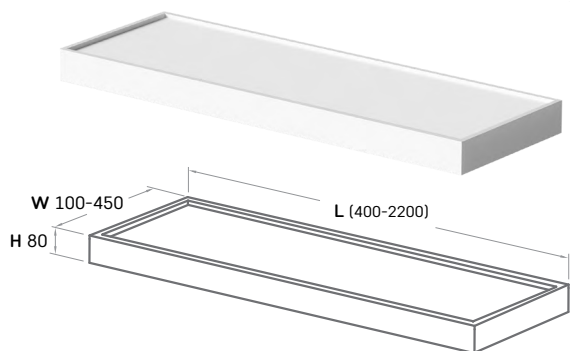
- Ümardamine\*\*  Freesimine  
 Lõikamine\*\*  Puurimine  
 EI

\*\* TÄHELEPANU! Tellimuse esitamisel tuleb täita kõik punktid ning lisada vajalikud selgitused: valamud asukoht tööpinnas, segisti augu asukoht, nurkade ümardamine või lõikamise vajadus, samuti teised mittestandardised lahendused nagu viltused küljed, väljalõiked, segisti seinast jne. Integreeritud kandurid sisalduvad hinnas juhul, kui paneeli H ≥ 100 mm.

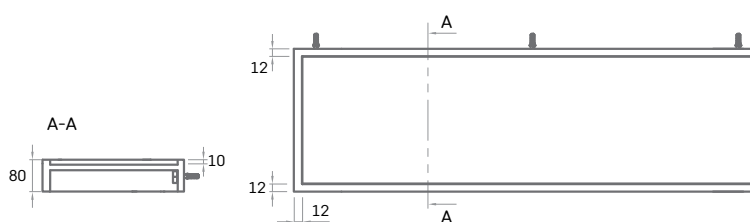
Made to Measure  
riiulid

400-2200 × 100-450 mm,  
h= 80 mm

Riiuli kõrgus (W), mm	TOON	Pikkus (L), mm					Mittestandardised suurused ja kujud
		400-600	601-1000	1001-1400	1401-1800	1801-2200	
W = 100-350	Matte White	270	380	470	580	670	Tellimisel
	toonitud	310	440	540	660	770	
	GRAPHITE	370	510	640	780	900	
W = 351-450	Matte White	320	420	540	660	770	Tellimisel
	toonitud	370	490	620	760	890	
	GRAPHITE	430	570	740	890	1040	



Tellimislehtel märkige riiuli pikkus ja toon.  
Seinakinnitused - sisseehitatud



SOLID

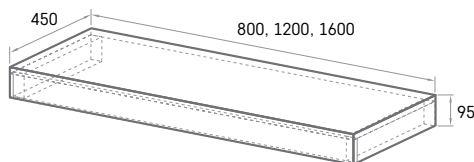
800 × 450 × 95 mm  
1200 × 450 × 95 mm  
1600 × 450 × 95 mm



Tammepuidust tööpind 800 × 450 × 95	255	MBPSO800x450
Tammepuidust tööpind 1200 × 450 × 95	315	MBPSO1200x450
Tammepuidust tööpind 1600 × 450 × 95	345	MBPSO1600x450

Kandurid komplektis

SOLID tööpinnad ühilduvad DECO, AMORE, BELLA, FELICE, ROUND ON valamutega



Kandurid

UUS

Made to Measure  
seinapaneel

H 60-400 × L 430-2200 mm

Paneeli kõrgus (H), mm	TOON	Pikkus (L), mm								Mittestandardised suurused ja kujud
		430-800	801-1000	1001-1200	1201-1400	1401-1600	1601-1800	1801-2000	2001-2200	
H = 60-200	Matte White	90	100	120	140	150	170	210	220	Tellimisel
	toonitud	100	120	140	150	195	210	220	250	
	GRAPHITE	110	130	160	190	210	240	270	300	
H = 201-400	Matte White	150	210	240	290	320	350	400	440	Tellimisel
	toonitud	190	220	270	320	370	410	470	510	
	GRAPHITE	210	270	320	380	420	480	540	590	



**Arti**

**Kirjeldus**

**Hind EUR**  
Valge Värviline

**Art. nr.**  
Valge / Värviline



DECO MF 450

**DECO MF**  
**450 / 500**

800 × 450 / 500 mm  
h = 758 mm  
Tööpind ilma segisti  
auguta (ainult valge)

Värv: metalljalad -  
Matt-must

Pind - Matte White

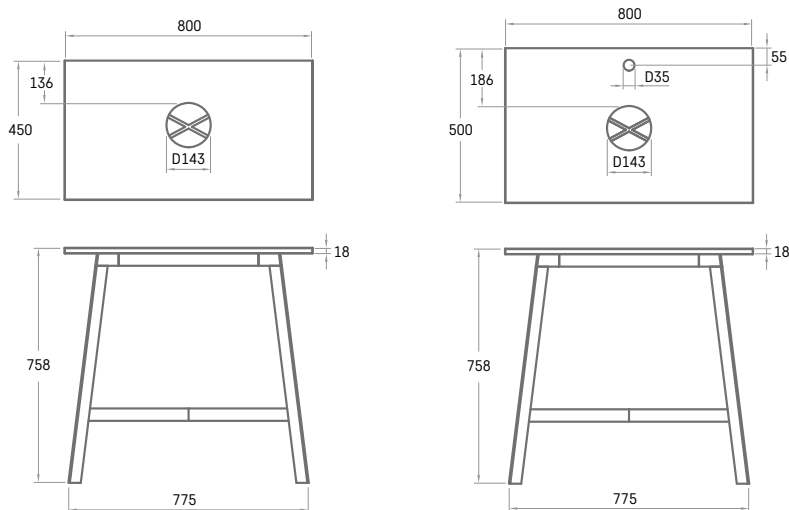
Pind ühildub  
AMORE, DECO ja BELLA  
valamutega

Metalljalad Silkstone® pinnaga 800x450	695	715	MFDECS450/xx
Metalljalad Silkstone® pinnaga 800x500	695	715	MFDECS500/xx
Valikuline:			
DECO Silkstone® valamu, Silkstone® kattega äravool*	390	450	IDECS/xx
DECO GRAPHITE valamu, GRAPHITE kattega äravool*		530	IDECS/01
AMORE Silkstone® valamu, Silkstone® kattega äravool*	405	500	IAMS/xx
AMORE GRAPHITE valamu, GRAPHITE kattega äravool*		525	IAMS/01
BELLA Silkstone® valamu, äravool	480	550	IBELS/xx
BELLA GRAPHITE valamu, äravool		655	IBELS/01

\* Äravoolu ava katte pind on valmistatud samast materjalist millest valamu.  
Silkstone® toonide kohta vt.lk.52



DECO MF 500

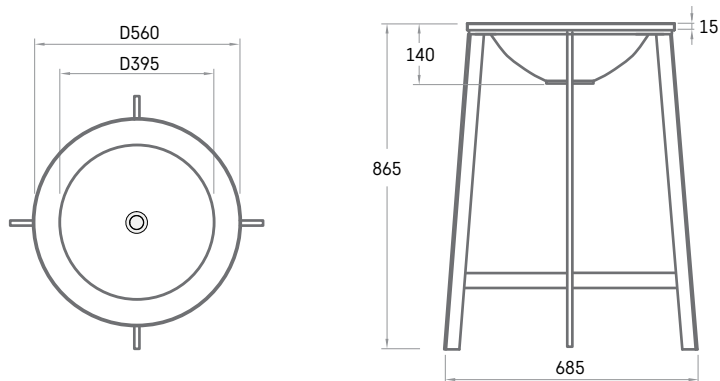


**ROUND PLUS MF**

D560, h= 140 mm  
h = 865 mm  
Valamu, ilma ülevoolu  
avata

ROUND PLUS MF metalljalad	490	MFROUNDPLUS
ROUND PLUS Silkstone® valamu, Silkstone® kattega äravool*	450	IROSPL/00
ROUND PLUS toonitud valamu, Silkstone® kattega äravool*	520	IROSPL/02
ROUND PLUS GRAPHITE valamu, GRAPHITE kattega äravool*	620	IROSPL/01

\* Äravoolu ava katte pind on valmistatud samast materjalist millest valamu.  
Silkstone® toonide kohta vt.lk.52

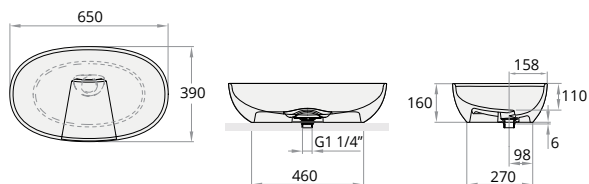


Arti	Kirjeldus	Hind EUR		Art. nr. Valge / Värviline
		Valge	Värviline	



**BELLA**  
650 × 390 mm  
h = 160 mm  
Valamu tööpinnale, ilma ülevoolu avata

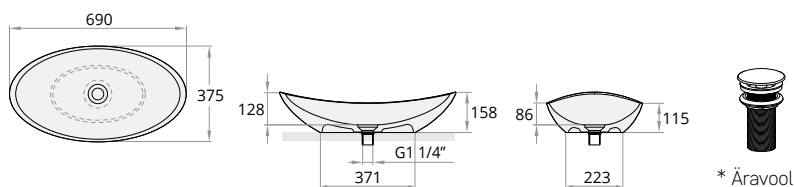
Kivimassist valamu, äravool	470		IBELL/00
Silkstone® valamu, äravool	480	550	IBELS/xx
GRAPHITE valamu, äravool		655	IBELS/01



**FELICE**  
690 × 375 mm  
h = 158 mm  
Valamu tööpinnale, ilma ülevoolu avata

Silkstone® valamu, Silkstone® kattega äravool*	420	510	IFES/xx
GRAPHITE valamu, GRAPHITE kattega äravool*		580	IFES/01

\* Äravoolu ava katte pind on valmistatud samast materjalist millest valamu. Silkstone® Toonide kohta vt.lk.52



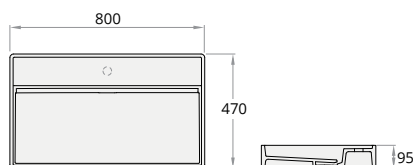
**UUS**



**INFINITY**  
800 × 470 mm  
h = 95 mm  
Paigaldatakse seinale või tööpinnale

Silkstone® valamu, äravool	520	600	IINFs/xx
----------------------------	-----	-----	----------

Valamu integreeritud kanduritega. Üleni toonitud valamu



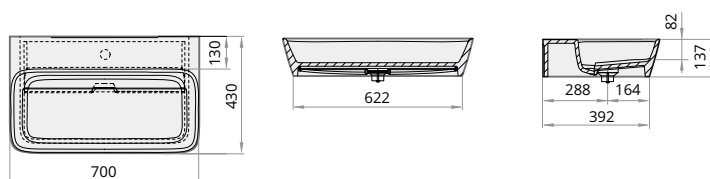
**UUS**



**QUADRO**  
700 × 430 mm  
h = 137 mm  
Paigaldatakse seinale või tööpinnale

Kivimassist valamu, äravool	380		IQUA/00
Silkstone® valamu, äravool	460	530	IQUAS/xx
GRAPHITE valamu, äravool		620	IQUAS/01

Valamu integreeritud kanduritega. Üleni toonitud valamu



**Arti**

**Kirjeldus**

**Hind EUR**  
Valge Värviline

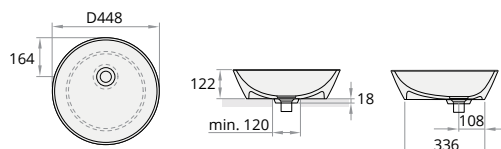
**Art. nr.**  
Valge / Värviline



**DECO**  
 ø 450 mm  
 h = 122 mm  
 Valamu tööpinnale, ilma ülevoolu avata

Silkstone® valamu, Silkstone® kattega äravool*	390	450	IDECS/xx
GRAPHITE valamu, GRAPHITE kattega äravool*		530	IDECS/01

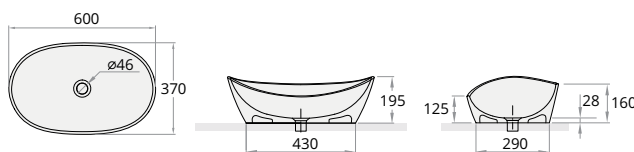
Valamu tööpinnale paigaldamiseks tuleb tööpinda lõigata Ø120 mm auk.  
 \* Äravoolu ava katte pind on valmistatud samast materjalist millest valamu.  
 Silkstone® Toonide kohta vt.lk.52



**AMORE**  
 600 × 370 mm  
 h = 195 mm  
 Valamu tööpinnale, ilma ülevoolu avata

Kivimassist valamu, kroomitud äravool	355		IAMO/00
Silkstone® valamu, Silkstone® kattega äravool*	405	500	IAMS/xx
GRAPHITE valamu, GRAPHITE kattega äravool*		525	IAMS/01

\* Äravoolu ava katte pind on valmistatud samast materjalist millest valamu.  
 Silkstone® Toonide kohta vt.lk.52



**ROUND ON**  
 ø 410 mm  
 h = 140 mm  
 Valamu tööpinnale, ilma ülevoolu avata

Kivimassist valamu, kroomitud äravool	225	295	IROON/xx
Silkstone® valamu, Silkstone® kattega äravool*	280	340	IROSON/xx
GRAPHITE valamu, GRAPHITE kattega äravool*		410	IROSON/01

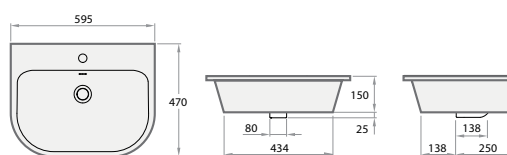
\* Äravoolu ava katte pind on valmistatud samast materjalist millest valamu.  
 Silkstone® Toonide kohta vt.lk.52



**VARIO**  
 595 × 470 mm  
 h = 150 mm  
 Tööpinnale või seinale paigaldatav valamu

Kivimassist valamu	245	335	IVAR/xx
--------------------	-----	-----	---------

Sisseehitatud kinnituspoltide aukudega



Arti	Kirjeldus	Hind EUR		Art. nr. Valge / Värviline
		Valge	Värviline	



**OVO IN**  
550 × 372 mm  
h = 170 mm  
Uputatav.  
Ülevooluta.  
Ülevool saadaval  
valikuliselt.

Kivimassist valamu*	185	285	IOVIN/xx
Silkstone® valamu*	245	305	IOVSIN/xx
GRAPHITE valamu*		390	IOVSIN/01



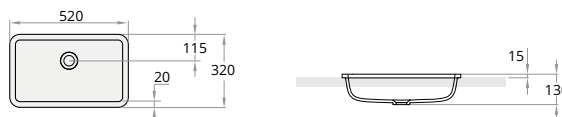
**ROUND IN**  
Ø 440 mm  
h = 140 mm  
Uputatav.  
Ülevooluta.  
Ülevool saadaval  
valikuliselt.

Kivimassist valamu*	225	295	IROIN/xx
Silkstone® valamu*	265	325	IROSIN/xx
GRAPHITE valamu*		410	IROSIN/01



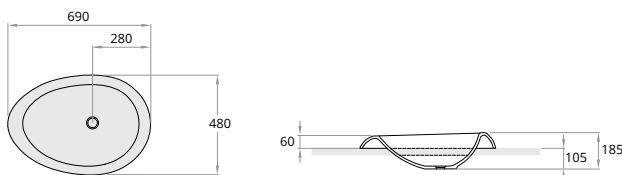
**OPUS IN**  
520 × 320 mm  
h = 130 mm  
Uputatav.  
Ülevooluta.  
Ülevool saadaval  
valikuliselt.

Silkstone® valamu*	255	295	IOPSIN/xx
GRAPHITE valamu*		355	IOPSIN/01



**ORGANIC IN**  
690 × 480 mm  
h = 185 mm  
Uputatav.  
Ülevooluta.

Kivimassist valamu*	285	375	IORG/xx
---------------------	-----	-----	---------



\* Valikuline:

Premanent äravool kroomitud kattega	60	60	L2264
Premanent äravool Silkstone® kattega	60	60	DEIZSNOP/00
Premanent äravool GRAPHITE või toonitud kattega	70	70	DEIZSNOP/xx

Arti	Kirjeldus	Hind EUR Valge	Värviline	Art. nr. Valge / Värviline
------	-----------	-------------------	-----------	-------------------------------



**LONG STEP 700**  
700 × 490 mm  
h = 110 mm

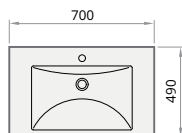
Kivimassist valamu

245

335

ILS700/xx

Augud kinnituspoltidele



**LONG STEP 1000**  
1000 × 490 mm  
h = 110 mm

Kivimassist valamu

295

390

ILS1000/xx

Valikuline:

Kandurid valge või hall, 2 tk.

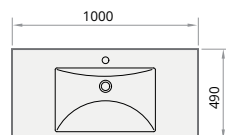
60

IZKLS/xx

Kandurid, 2 tk., roostevaba teras

285

IZKLS/NT



**LONG STEP 1500**  
1500 × 490 mm  
h = 110 mm

Kivimassist valamu - kauss vasakul

400

480

ILS1500/L/xx

Kivimassist valamu - kauss paremal

400

480

ILS1500/K/xx

Kivimassist valamu - kauss keskel

400

480

ILS1500/C/xx

Valikuline:

Kandurid, 2 tk, valge või satiin

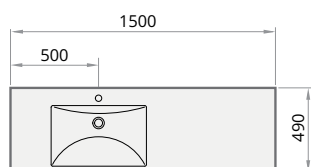
60

IZKLS/xx

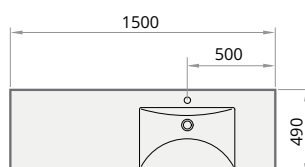
Kandurid, 2 tk., roostevaba teras

285

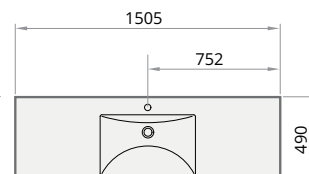
IZKLS/NT



LONG STEP 1500/K



LONG STEP 1500/L



LONG STEP 1500/C



**LONG STEP DUO**  
2010 × 490 mm  
h = 110 mm

Kivimassist topeltvalamu

540

630

ILSW/xx

Valikuline:

Kandurid, 3 tk, valge või satiin

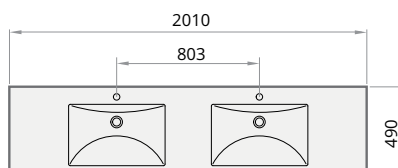
80

IZKLSW/xx

Kandurid, 3 tk., roostevaba teras

420

IZKLSW/NT



Roostevabast terasest kandurid valamutele LONG STEP 1000, LONG STEP 1500, LONG STEP DUO

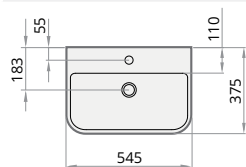


Arti	Kirjeldus	Hind EUR Valge	Värviline	Art. nr. Valge / Värviline
------	-----------	-------------------	-----------	-------------------------------



**MINI SAMBA**  
545 × 375 mm  
h = 139 mm

Kivimassist valamu	175	265	IMSA/xx
Valikuline:			
Kandurid (2 tk.) valge		50	

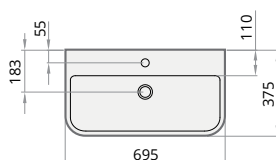


Kandurid



**SAMBA**  
695 × 375 mm  
h = 139 mm

Kivimassist valamu	215	305	ISA/xx
Valikuline:			
Kandurid (2 tk.) valge		50	IZKSA/00



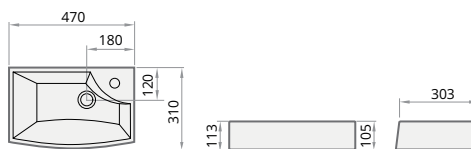
Kandurid



**MINI STEP**  
470 × 310 mm  
h = 105 mm  
Ilma ülevoolu avata

Kivimassist valamu	135	225	IMST/xx
Valikuline:			
Kandurid (2 tk.) valge		40	IZKMST/00

Segisti auk ainult paremal

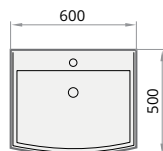


Kandurid



**STEP**  
600 × 500 mm  
h = 120 mm

Kivimassist valamu	225	315	ISTE/xx
Valikuline:			
Kandurid (2 tk.) valge		40	IZKTR/00

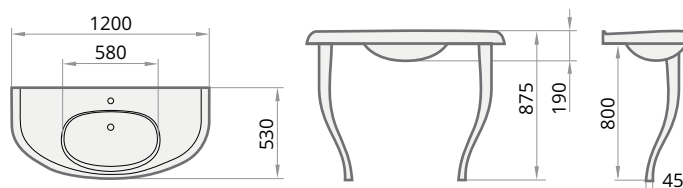


Kandurid



**VICTORIA**  
1200 × 530 × 190 mm  
h = 875 mm

Kivimassist valamu jalgadega	765		IVICK/00
Kivimassist valamu jalgadeta	430	530	IVIC/xx



Kõik hinnad on EUR -ides (koos käibemaksuga)

Arti	Kirjeldus	Hind EUR Valge	Värviline	Art. nr. Valge / Värviline
------	-----------	-------------------	-----------	-------------------------------



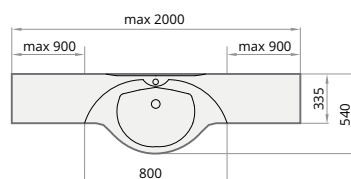
**BETA**  
800-2000 × 540 mm  
h = 170 mm

Kivimassist valamü 800-1000 mm*	285	400	IB1000/xx
Kivimassist valamü 1001-1500 mm*	400	500	IB1500/xx
Kivimassist valamü 1501-2000 mm*	440	530	IB2000/xx

Valikuline:

Kandurid, 2 tk., valge või satiin	70	IZKL/xx
Kandurid, 2 tk., roostevaba teras	80	IZKL/NT

\* BETA valamü on saadaval tellitava pikkusega 800 kuni 2000 mm



Kandurid, ümardatud



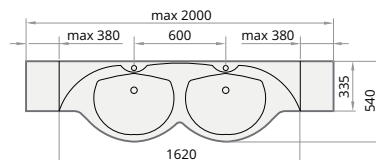
**BETA DUO**  
1620-2000 × 540 mm  
h = 170 mm

Kivimassist valamü 1620-2000 mm*	530	630	IBW2000/xx
----------------------------------	-----	-----	------------

Valikuline:

Kandurid, 3 tk., valge või satiin	110	IZKLW/xx
Kandurid, 3 tk., roostevaba teras	110	IZKLW/NT

\*BETA DUO valamü on saadaval tellitava pikkusega 1620 kuni 2000 mm



Kandurid, ümardatud

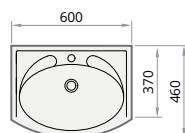


**DELTA**  
600 × 460 mm  
900 × 460 mm  
1200 × 460 mm  
h = 180 mm

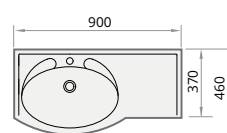
Kivimassist valamü 600 mm	165	255	IDE600/xx
Kivimassist valamü 900 mm - paremal pool	205	295	IDE900/L/xx
Kivimassist valamü 900 mm - vasakul pool	205	295	IDE900/K/xx
Kivimassist valamü 1200 mm - sümmeetriline	235	335	IDE1200/xx

Valikuline:

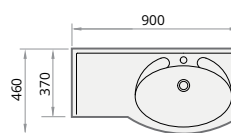
Kandurid, 2 tk., valge või satiin	70	IZKL/xx
Kandurid, 2 tk., roostevaba teras	80	IZKL/NT



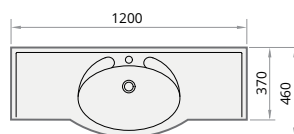
DELTA 600 (IDE600/xx)



DELTA 900/K (IDE900/K/xx)



DELTA 900/L (IDE900/L/xx)



DELTA 1200/C (IDE1200/xx)



Kandurid, ümardatud

Arti	Kirjeldus	Hind EUR		Art. nr. Valge / Värviline
		Valge	Värviline	



**CLARO MINI**  
600 × 500 mm  
h = 90 mm

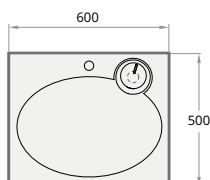
Pesumasina  
maksimaalne sügavus  
370 mm

Ilma ülevoolu avata



Komplektne kivimassist valamu*	245	365	KICLAMISIF/xx
Valikuline:			
Muud värvi seebialus	40	60	DEIZTCLAMI/xx

\*Komplekt sisaldab: seebialust, äravoolu koos pesumasina äravooluga, 2 valget kandurit



**CLARO**  
600 × 600 mm  
h = 90 mm

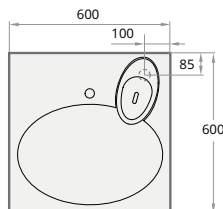
Pesumasina  
maksimaalne sügavus  
470 mm

Ilma ülevoolu avata



Komplektne kivimassist valamu*	255	355	KICLASIF/xx
Valikuline:			
Muud värvi seebialus	40	60	DEIZTCLA/xx

\*Komplekt sisaldab: seebialust, äravoolu koos pesumasina äravooluga, 2 valget kandurit



**CLARO GRANDE**  
600 × 750 mm  
h = 100 mm

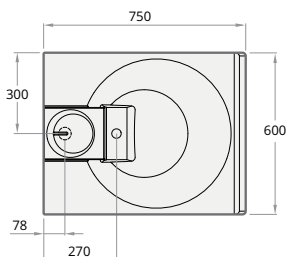
Pesumasina  
maksimaalne sügavus  
600 mm

Ilma ülevoolu avata



Komplektne kivimassist valamu*	335	450	KICLAGRSIF/xx
Valikuline:			
Muud värvi seebialus	40	60	DEIZTCLAGR/xx

\*Komplekt sisaldab: seebialust, äravoolu koos pesumasina äravooluga, 2 valget kandurit





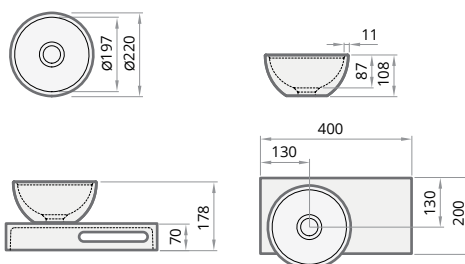
**DO**  
 ø 220 mm  
 h = 108 mm  
 Tööpind. Valamu  
 ilma ülevoolu avata

Arti	Kirjeldus	Hind EUR		Art. nr. Valge / Värviline
		Valge	Värviline	
	Silkstone® valamu	120	140	IDOS/xx
	Riitul Silkstone® valamule D0*	175	195	IDOPS/xx
	Tammepuidust valamule D0*	165		IDOPK

Valikuline:

Permanent avatav sifoon Silkstone® kattega	60	70	DEIZSNOP/00
--	----	----	-------------

\* Sisseehitatud kruvikohtadega riitul



\* Permanent avatav sifoon Silkstone® kattega



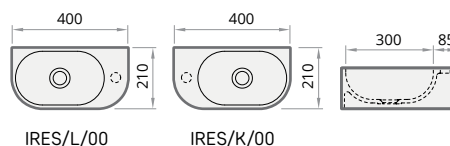
**RE**  
 400 × 210 mm  
 h = 140 mm  
 Ilma ülevoolu avata

Silkstone® valamu (vasak/parem)	195		IRES/L/00; IRES/K/00
---------------------------------	-----	--	----------------------

Valikuline:

Permanent avatav sifoon Silkstone® kattega	60	70	DEIZSNOP/00
--	----	----	-------------

\* Sisseehitatud kruvikohtadega valamu seinale



\* Permanent avatav sifoon Silkstone® kattega



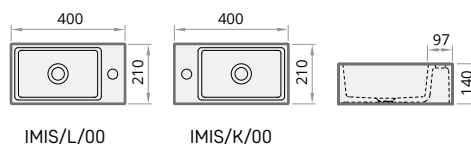
**MI**  
 400 × 210 mm  
 h = 140 mm  
 Ilma ülevoolu avata

Silkstone® valamu (vasak/parem)	195		IMIS/L/00; IMIS/K/00
---------------------------------	-----	--	----------------------

Valikuline:

Permanent avatav sifoon Silkstone® kattega	60	70	DEIZSNOP/00
--	----	----	-------------

Sisseehitatud kruvikohtadega valamu seinale



\* Permanent avatav sifoon Silkstone® kattega

Arti	Kirjeldus	Hind EUR		Art. nr. Valge / Värviline
		Valge	Värviline	



### CLASSIC KV

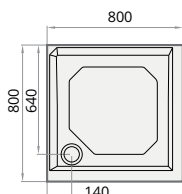
800 × 800 mm  
900 × 900 mm  
1000 × 1000 mm  
h = 165 mm

CLASSIC KV80 komplekt	245	345	KDPCLKV80/xx
CLASSIC KV90 komplekt	275	375	KDPCLKV90/xx
CLASSIC KV100 komplekt	325	420	KDPCLKV100/xx
Valikuline - sifoon TurboFlow, ø 90 mm	35		0205302

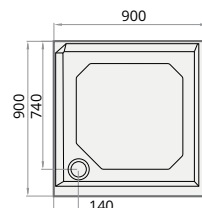
Komplektis duši alus, paneel ja reguleeritava kõrgusega jalad.



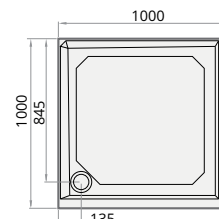
Sifoon TurboFlow,  
ø 90 mm (54 l/min.)



CL KV 80



CL KV 90



CL KV 100



### CLASSIC RO

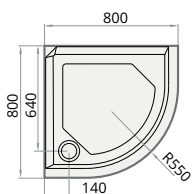
800 × 800 mm  
900 × 900 mm  
1000 × 1000 mm  
h = 165 mm

CLASSIC RO 80 R 550 komplekt	245	345	KDPCLRO80/xx
CLASSIC RO 90 R 550 komplekt	275	375	KDPCLRO90R550/xx
CLASSIC RO 90 R 500 komplekt	275	375	KDPCLRO90R500/xx
CLASSIC RO 100 R 550 komplekt	345	440	KDPCLRO100/xx
Valikuline - sifoon TurboFlow, ø 90 mm	35		0205302

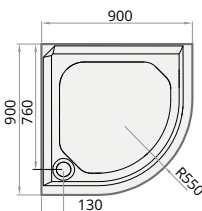
Komplektis duši alus, paneel ja reguleeritava kõrgusega jalad.



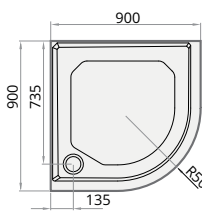
Sifoon TurboFlow,  
ø 90 mm (54 l/min.)



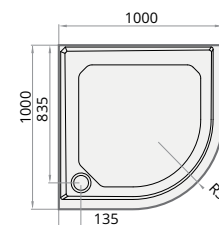
CL RO 80 R 550



CL RO 90 R 550



CL RO 90 R 500



CL RO 100 R 550



### CLASSIC NEW

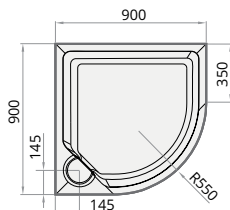
900 × 900 mm  
h = 154 mm

CLASSIC NEW RO 90 R 550 komplekt	275	375	KDPCLNR090/xx
Valikuline - sifoon TurboFlow, ø 90 mm	35		0205302

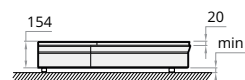
Komplektis duši alus, paneel ja reguleeritava kõrgusega jalad.



Sifoon TurboFlow,  
ø 90 mm (54 l/min.)



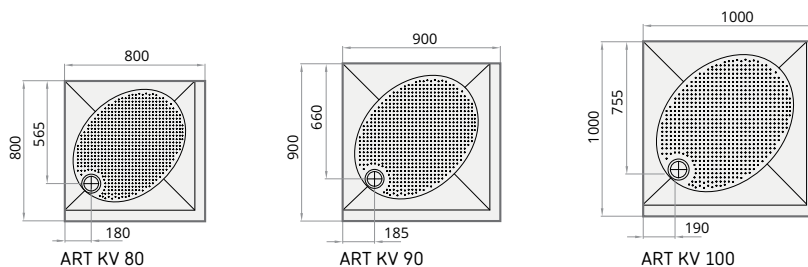
CL NEW RO 90 R 550



Arti	Kirjeldus	Hind EUR		Art. nr. Valge / Väriline
		Valge	Väriline	
ART KV 800 × 800 mm 900 × 900 mm 1000 × 1000 mm h = 135 mm	ART KV 80 komplekt	240	320	KDPARTKV80/xx
	ART KV 90 komplekt	260	340	KDPARTKV90/xx
	ART KV 100 komplekt	370	460	KDPARTKV100/xx
	Valikuline - sifoon TurboFlow, ø 90 mm	35		0205302



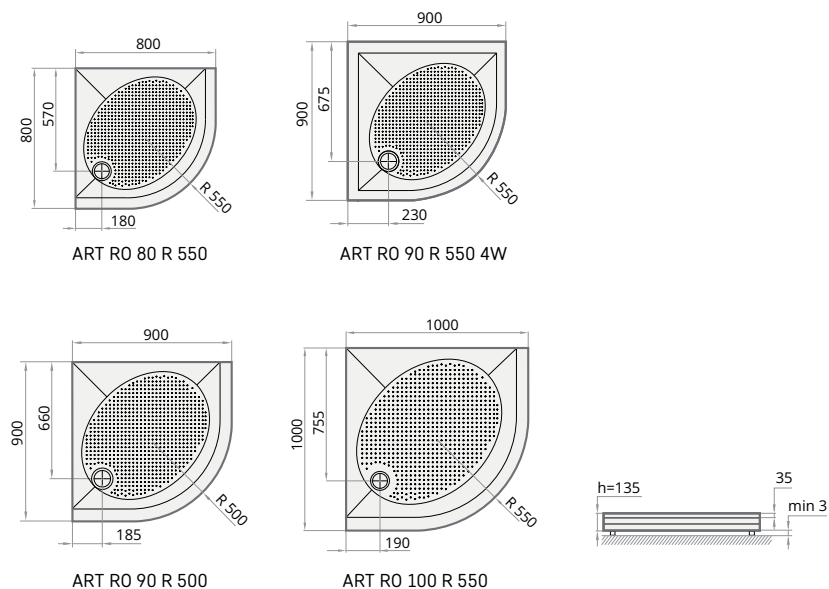
Komplektis duši alus, paneel ja reguleeritava kõrgusega jalad.



ART RO 800 × 800 mm 900 × 900 mm 1000 × 1000 mm h = 135 mm	ART RO 80 R 550 komplekt	240	320	KDPARTRO80/xx
	ART RO 90 R 550 4W komplekt	255	345	KDPARTRO90R550W/xx
	ART RO 90 R 500 komplekt	255	345	KDPARTRO90R500/xx
	ART RO 100 R 550 komplekt	370	460	KDPARTRO100/xx
	Valikuline - sifoon TurboFlow, ø 90 mm	35		0205302



Komplektis duši alus, paneel ja reguleeritava kõrgusega jalad.



**Arti**

**Kirjeldus**

**Hind EUR**  
Valge Värviline

**Art. nr.**  
Valge / Värviline



**ART**

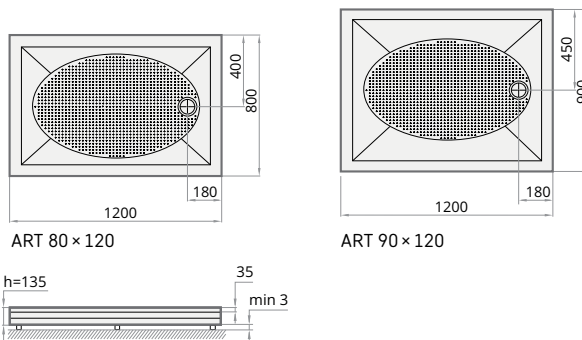
800 × 1200 mm  
900 × 1200 mm  
h = 135 mm



Sifoon TurboFlow,  
ø 90 mm (54 l/min.)

ART 80 × 120 komplekt	350	460	KDPART80X120/xx
ART 90 × 120 komplekt	380	480	KDPART90X120/xx
Valikuline - sifoon TurboFlow, ø 90 mm	35		0205302

Komplektis duši alus, paneel ja reguleeritava kõrgusega jalad.



LARGO 80 × 100

**LARGO**

800 × 1000 mm  
800 × 1400 mm  
800 × 1600 mm  
800 × 1700 mm  
900 × 1100 mm  
h = 135 mm



LARGO 80 × 170

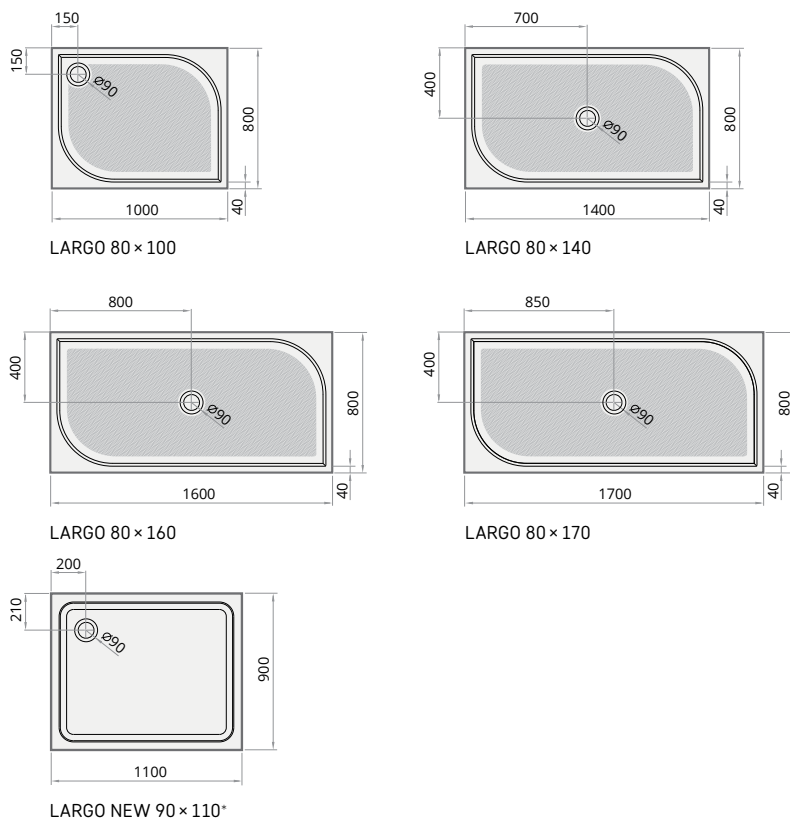
LARGO NEW 90 × 110\*



Sifoon TurboFlow,  
ø 90 mm (54 l/min.)

LARGO 80 × 100 komplekt	340	440	KDPLARG80x100/00
LARGO 80 × 140 komplekt	410	500	KDPLARG80x140/00
LARGO 80 × 160 komplekt	470	570	KDPLARG80x160/xx
LARGO 80 × 170 komplekt	530	665	KDPLARG80x170/xx
LARGO NEW 90 × 110 komplekt*	380	475	KDPLARG90X110/xx
Valikuline - sifoon TurboFlow, ø 90 mm	35		0205302

\*LARGO NEW 90x110 dušialuse pind ilma standardse töötluseta  
Komplektis duši alus, paneel ja reguleeritava kõrgusega jalad.



## CRAFT mõõdu järgi valmistatud dušialuste hinnakiri

Materjal	Laius (W), mm	Pikkus (L), mm								
		900-1000	1001-1100	1101-1200	1201-1300	1301-1400	1401-1500	1501-1600	1601-1700	1701-1800
Kivimass Valge, h=35 mm	800	440	480	520	570	610	650	700	740	780
	801-900	490	530	590	640	690	730	780	830	880
	901-1000	540	600	650	700	760	820	-	-	-
	Valikuline:									
	Paneel, h = 100 mm**					60				
	Värviline dušialus***				270					
	SifoonTurboFlow, ø 90 mm				35 (Art. nr. 0205302)					
Silkstone®* Valge, h = 35 mm	800	740	810	890	960	1030	1100	1220	1250	1320
	801-900	830	910	1000	1080	1160	1240	1315	1400	1480
	901-1000	930	1020	1100	1200	1280	1370	-	-	-
	Valikuline:									
	Paneel, h = 100 mm**					110				

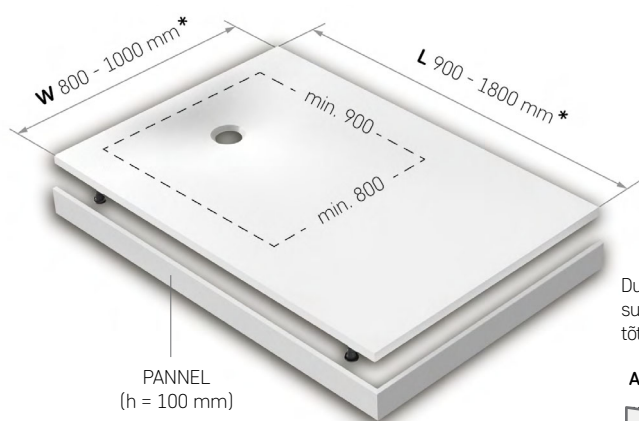
- \* Silkstone® kattega sifoon komplektis
- \*\* Paneeli külgsseite vahel nõutav 90° nurk
- \*\*\* Paneel on alusega alati sama värvi

Hinnas sisalduvad reguleeritavad jalad, ebakorrapäraseid nurgad ja külgede väljalõikeid. Hinnakirjas olevad laius ja pikkus tuleb arvutada vastavalt allpool oleval joonisel näidatud põhimõttele. Tellimuse vormistamisel tuleb täita CRAFT mõõtude järgi dušialuse tellimisvorm. CRAFT mõõdu järgi valmistatud dušialuse mõõtude lubatud kõrvalekalle on ±3 mm.



## CRAFT mõõdu järgi valmistatud dušialus

900-1800 x 800-1000 mm\*  
h = 35 / h = 135 mm (paneeliga)

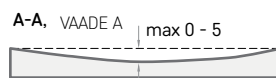


Dušialuse pinna väljalõike näited:

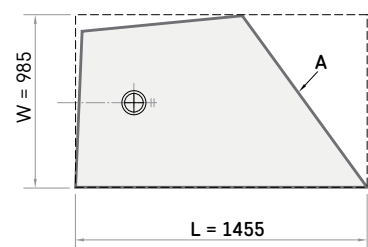


Kui aluse küljed on nurga all, siis hinna arvestamisel võetakse aluseks W ja L küljepikkused

Dušialuse lõikamisel selle algsest suurusel moodustub kuju erinevuse tõttu kõrvalekalle sirgest tasapinnast.

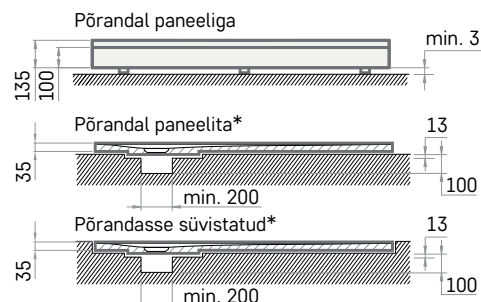
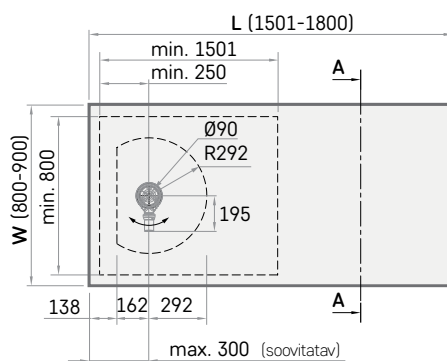
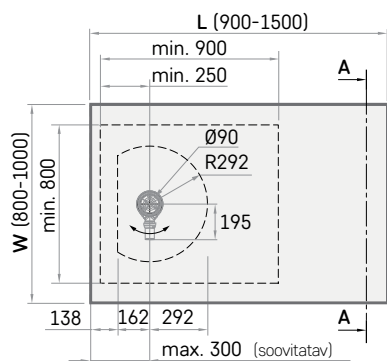


Näide mõõtmise kohta hinna arvutamiseks



\* L 900 - 1500 mm x W 800 - 1000 mm

\* L 1501 - 1800 mm x W 800 - 900 mm



\* Põrand ja dušialuse vahele on soovitatav paigaldada 3 mm paksune polüpropüleenikiht.

**TÄHELEPANU!** Põrandasse süvistatud versioon on võimalik ainult fikseeritud mõõtude puhul. 1300 x 900 mm, 1500 x 1000 mm, 1500 x 800 mm, 1800 x 900 mm

Kõik hinnad on EUR -ides (koos käibemaksuga)



# MÕÖDU JÄRGI VALMISTATUD CRAFT DUŠIALUS (Made to Measure)

1. Märkige valitud materjal:

- Kivimass       Silkstone®

2. Märkige pinna toon:

- Valge       Värviline (kirjutage nimi): \_\_\_\_\_

3. Joonestage oma dušialus:

- a) lugege soovitusi mõõtmise kohta (üleval paremas nurgas);  
 b) mõõtke koht, kuhu dušialus asetatakse;  
 c) võtke koha mõõdud ja lahutage igast seintega piirnevast küljest 3 mm (kõik neli külge, kui dušialus süvistatakse põrandasse), et saada täpsed dušialuse mõõtmed;  
 d) joonistage oma dušialuse mõõdud allolevasse ruuduskiku (vaadake näidist paremal):
- dušialuse mõõdud peab mahtuma ruudustiku alasse, mis märgib dušialuse maksimaalset suurust
  - ühe ruudu suuruseks on arvestatud 50 × 50 mm
  - hoidke äravool keskel
  - näidake alloleval ruudustikul oma dušialuse kõikide külgede mõõdud joonisel nende külgede kõrval. (vaadake näidist paremal).

4. Kontrollige paneeli valikut kõikidel külgedel, kuhu paneeli soovite

5. Erisoovid:

- SEIN       PANEEL

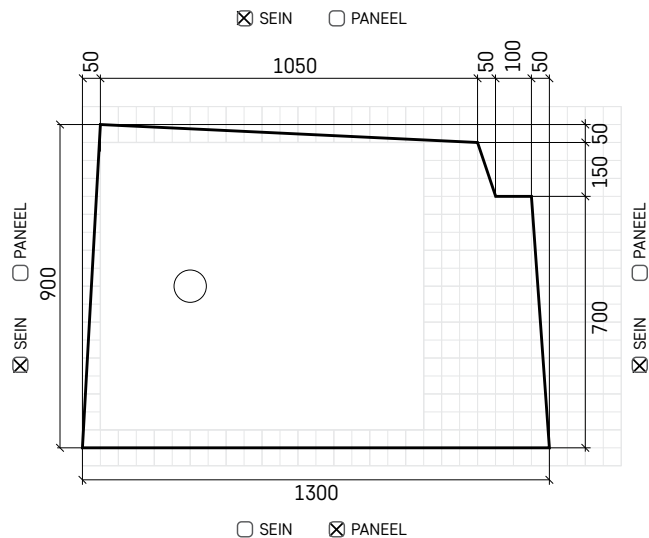
## Kuidas mõõta

1. Kõik mõõdud tuleb teha:

- millimeetrites
- dušialuse kõrgus
- lõpetatud viimistlusega seinteni, nt. plaaditud seinad

2. Veenduge, et seinad on sirged, et vältida ootamatusi

## Dušialuse joonise näidis



- SEIN       PANEEL



- SEIN       PANEEL

= 50 × 50 mm

# NÄPUNÄITEID JOONISE TEGEMISEKS DECO SHAPE VANNI TELLIMISEL

Iga DECO SHAPE vann on ainulaadne - valmistatud kliendi poolt antud mõõtude ja joonise järgi

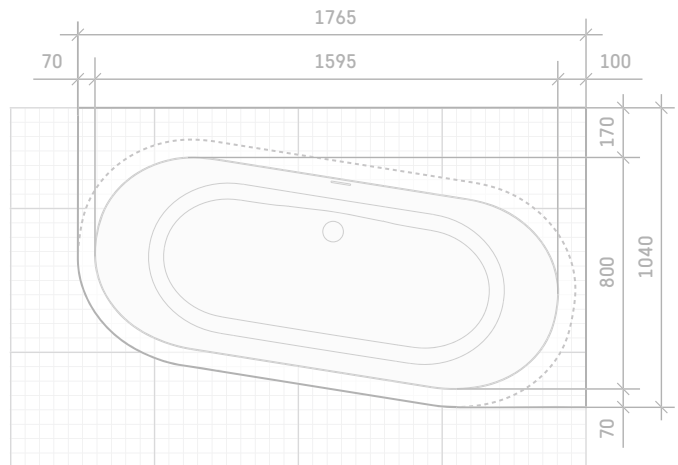
## Kuidas mõõta

1. Kõik mõõdud tuleb teha:
  - millimeetrites;
  - vanni ülemise pinna kõrguselt;
  - lõpetatud viimistlusega seinteni, nt. plaaditud seinad.
2. Veenduge, et seinad on sirged, et vältida ootamatuid pragusid seina ja vanni vahel

## Kuidas oma vanni joonistada

1. Vaadake illustratsiooni - Vanni joonise näide.
2. Valige joonise ruudustikul üks külj vanni maksimaalseks pikkuseks, mis jääb seina poole, seejärel joonistage teised vanni küljed.
3. Lõigake joonisest vanni minimaalne suurus välja vann (piki katkendjoont) ja vaadake, kuidas see teie joonisele sobitub ning liimige see sinna.
4. Joonistage oma vanni välimine serv(ad)  
OLULINE ! Märkige segisti koht ning veenduge, et veeühendus on selles kohas võimalik.
5. Näidake kõikide elementide või vanni mõõte samal viisil kui on joonisel Vanni joonise näide.

## Vanni joonise näide




6. Näidake kõikide elementide või vanni mõõte samal viisil kui on joonisel Vanni joonise näide.

7. Märkige pinna toon: \_\_\_\_\_

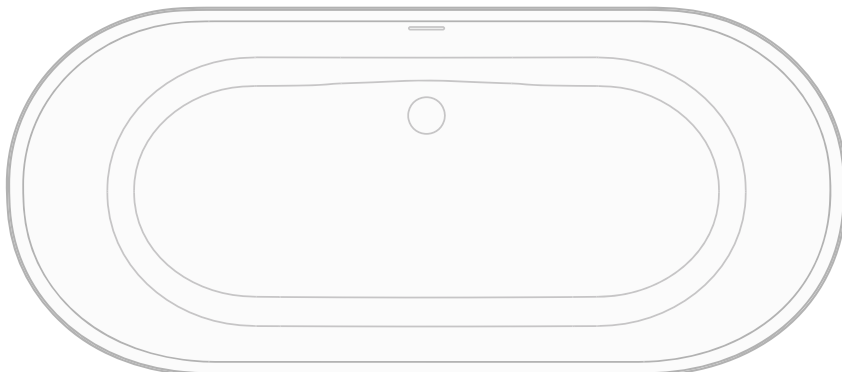
## Vanni pinna maksimaalne suurus

2500 × 1275 mm; 1 ruut = 50 × 50 mm

 = 50 × 50 mm



## Minimaalne vanni suurus (katkendjoon) 1660 × 725 mm



## Kuidas panna PAA toodete tellimusele artikleid

### Näiteks TRE GRANDE vann

Valitud võimalused: parempoolne vann; kõrge paneel; GRANITE GLOSSY SILVER värv

#### 1. Sobivate artiklite valimine:

VATREGR/L/xx – parempoolne vann (asendage xx värvikoodiga ja kirjutame värvi nime artikli järele sulgudesse)

PATREGRA/L/xx – paneel vanni paremale poolele (sama toiming nagu vannil puhul)

#### 2. Lõplikud artiklid tellimisel:

VATREGR/L/01 (GLOSSY GRANITE SILVER) + PATREGRA/L/01 (GLOSSY GRANITE SILVER)

### Näiteks VARIO L vann

Valitud võimalused: vannil värv: väljast GLOSSY CITY GREY, seest GLOSSY ALPINE WHITE;

lühendamise kuni 1600 mm; nurkade A ja D ümardamine, ära/ülevool - metallist, kroomitud ära/ülevool

#### 1. Sobivate artiklite valimine:

VAVARLAD/xx - vann (asendage xx värvikoodiga ja kirjutage värvi nime artikli järele sulgudesse)

SIFVVARM/H - metallist, kroomitud ära/ülevool

#### 2. Lõplikud artiklid tellimisel:

VAVARLAD/01 (GLOSSY CITY GREY / GLOSSY ALPINE WHITE) + SIFVVARM/H

## Toote artiklite sümbolid, mida kasutatakse peale kaldkriipsu “/”

Valukivist toodete puhul **xx** – tuleb asendada värvivalikuga:

**00** – Glossy Alpine White tähistab valget värvi

**01** – tähistab muud värvi peale valge

Silkstone® ja GRAPHITE toodete puhul tuleb xx asendada värvivalikuga:

**00** – Matte White (valge)

**01** – GRAPHITE

**02** – toonitud Silkstone® (Made to Measure toonide kohta vt.lk.52)

**03** – Matte Grey

**04** – Matte Caffelatte

**K** – tähistab vasakut poolt

**L** – tähistab paremat poolt

TÄHTIS ! Palun märkige vannil soovitud värvitoonid: üks värv või kombinatsioon kahest värvist ( vt. näidist paremal).

## KIVIMASSIST VALAMUTE VÄRVIKAART

Toote tüüp	Toote nimetus	GLOSSY ALPINE WHITE (valge)	VÄRVI PALETID*							
			CITY		JUICY		PEARL		GRANITE	
			MONO**	DUO***	MONO	DUO	MONO	DUO	MONO	DUO
Vannid	AMORE	+								
	BELLA	+								
	BEL CANTO	+		+		+			+	+
	STEP	+		+		+			+	+
	VICTORIA	+		+		+			+	+
	VARIO M / L / XL	+		+		+			+	+
	QUADRO	+								
	STORIA	+								
	TRE / TRE GRANDE	+		+		+			+	+
	UNO / UNO GRANDE	+		+		+			+	+
VERSO	+		+		+			+	+	
Valamud	AMORE	+								
	BELLA	+								
	ROUND ON	+	+	+	+	+	+			
	QUADRO	+								
	VICTORIA (jalad GLOSSY ALPINE WHITE)	+	+		+					+
	VARIO	+		+		+				+
	ORGANIC IN	+	+		+		+			+
	ROUND IN	+	+		+					+
	OVO IN	+	+		+					+
	LONG STEP kollektsoon	+	+		+		+			+
	Made to Measure valamud	+	+		+		+			+
	MINI SAMBA / SAMBA	+	+		+					+
	MINI STEP / STEP	+	+		+					+
	BETA	+	+		+		+			+
	DELTA	+	+		+		+			+
CLARO kollektsoon ****	+	+		+					+	
Duši alused	CLASSIC	+	+		+					+
	ART	+	+		+		+			+
	CRAFT	+	+		+					+
	LARGO	+	+		+		+			+

\* CITY (GLOSSY CITY GREY / GLOSSY CITY FOG / GLOSSY CITY SMOKE/ GLOSSY CITY BLACK);

Tähelepanu ! Toon GLOSSY BLACK on saadaval ainult DUO versioonis olevatele vannidele, kuid pole saadav valamute ja dušialustele;

PEARL (GLOSSY PEARL SNOW, GLOSSY PEARL CHAMPAGNE, GLOSSY PEARL SAND, GLOSSY PEARL BARK);

JUICY (GLOSSY JUICY BERRY / GLOSSY JUICY MANDARINE / GLOSSY JUICY APPLE / GLOSSY JUICY PLUM (dušialusteid ei ole võimalik)

GRANITE (GLOSSY GRANITE GOLD, GLOSSY GRANITE SILVER, GLOSSY GRANITE GALAXY, GLOSSY GRANITE CASHMERE).

\*\* MONO – ühevärviline vann; \*\*\* DUO – kahevärviline vann, seest alati GLOSSY ALPINE WHITE, väljast – valitud värv.

\*\*\*\* Kollektsoon CLARO – seebialus valgele valamule – valitud värvitoonid.

Üksikud toonid, värvid ja nende kombinatsioonid on võimalikud ainult tootja nõusolekul ja pole kõigil juhtudel saadaval.

## SILKSTONE® TOODETE TOONIKAART

Toote tüüp	Toote nimetus	VÄRVIPALETID*							
		Matte White	GRAPHITE	Matte Caffelatte	Matte Grey	Matte Shadow	Matte Desert	Matte Night	Matte Cemento
MTM tooted	Made to Measure valamute tööpind*	+				+	+	+	+
	Made to Measure tööpind ON-TOP valamule	+	+			+	+	+	+
	CRAFT Duši alus	+							
	Deco Shape vann (toonitud ainult tööpind)	+				+	+	+	+
	Deco Shape RE vann (toonitud ainult tööpind)	+				+	+	+	+
	Deco Shape RE A/D vann (toonitud ainult tööpind)	+				+	+	+	+
	FLOW	+							
	Made to Measure Silkstone riiulid	+				+	+	+	+
	Made to Measure seinapaneelid	+				+	+	+	+
Valamud	Bella	+	+	+	+				
	Felice	+	+	+	+				
	Quadro	+	+	+	+				
	Infinity (toonitud ainult küljepaneelid)	+		+	+				
	Amore	+	+	+	+				
	Dolce	+	+						
	Deco Nudo	+	+	+	+				
	Deco Rim	+	+	+	+				
	Victoria (jalad samuti GRAPHITE)	+							
	Deco Wall	+	+	+	+				
Deco Corner (toonitud ainult tööpind)	+		+	+					
Valamud	Bella	+	+	+	+				
	Felice	+	+	+	+				
	Infinity	+		+	+				
	Amore	+	+	+	+				
	Quadro	+	+	+	+				
	Round On	+	+	+	+				
	Round Plus	+	+	+	+				
	Deco	+	+	+	+				
	Tööpind DECO MF	+	+	+	+				
	OVO IN	+	+	+	+				
	ROUND IN	+	+	+	+				
	OPUS IN	+	+	+	+				
	Riiul valamule DO	+		+	+				
	DO	+		+	+				
	RE, MI	+							

\* Valamu on alati Matte White

## SIA „PAA“ LAIENDATUD GARANTII TINGIMUSED

SIA PAA (edaspidi „PAA“) valmistab alates 1993. aastast vanne, valamuid ja dušialuseid. PAA tehas asub Euroopa Liidus, Lätis. Tooted on valmistatud kvaliteetsetest materjalidest ja vastavad ELi nõuetele. Õigel hooldamisel kestavad need aastakümneid, seetõttu annab PAA oma toodetele 10-aastase garantii.



### Garantii tingimused:

1. PAA tagab, et meie tooted – vannid, dušialused ja valamud (edaspidi „toode“) – on täiesti toimivad ning nende kuju ja Värviline ei muutu, neilt ei kooru kattekiht ning neil ei teki pragusid ega mulle (edaspidi „defektid“):

- a) kümne aasta jooksul alates ostmise kuupäevast, sõltumata paigaldamise kuupäevast, kui tooteid kasutatakse koduses majapidamises;
- b) kahe aasta jooksul alates ostmise kuupäevast, kui tooteid kasutatakse äripinnal või avalikes ruumides (näiteks restoranides, bürooruumides, õppeasutustes, hotellides, rendikorterites või spordiasutustes jne).

2. PAA pakub järgmist:

- a) 4-aastast garantiid massaažisüsteemi detailidele, kui massaažisüsteemiga vanni on paigaldanud PAA volitatud esindaja;
- b) 2-aastast garantiid massaažisüsteemi detailidele, ülevooludele, paneelidele, segistile, puidust detailidele ja muudele tarvikutele.

3. Kõigil PAA toodetel on CE-märgis ning need vastavad ELi ohutus-, tervise- ja keskkonnakaitse nõuetele.

4. Kui tootel tuvastatakse neile garantiitingimustele vastav defekt, parandatakse või asendatakse toode pärast nõuetekohast kontrollimist. Asendustootel peavad olema samasugused omadused (materjal, mõõtmed, Värviline, paksus jne) nagu algsel tootel, kui see aga ei ole toote valmistamise lõpetamise tõttu võimalik, vahetab PAA selle välja sarnaste omadustega toote vastu.

5. PAA garantii ei kehti järgmistel juhtudel:

- a) kui tootele on kahjustusi põhjustatud kolmanda poole poolt või rikkunud seda omanik transportimise, säilitamise, paigaldamise või remontimise ajal (välja arvatud juhul, kui selle on paigaldanud või seda on remontinud PAA volitatud isik);
- b) kui tootele on teadlikult või teadmata kahjustusi põhjustanud omanik toote ebaõige säilitamise, kasutamise või hooldamisega (näiteks hoides seda ilmastikumõjude või liiga tugeva UV-kiirguse käes, põhjustades sellele termilise šoki, mis tekib, kui külma vanni valatakse üle 60 °C vett; keemiliselt ja mehaaniliselt toodet kahjustades jne);
- c) kui toodet on omavoliliselt mis tahes viisil muudetud;
- c) kui omanik ei ole järginud paigaldus- ja kasutusjuhendeid;
- d) kui defektid on põhjustatud väliste tegurite poolt, mis ei ole PAA kontrolli all (näiteks elektrivõrgu häired, halb veekvaliteet, termostaatsegisti töö häired, välg, tulekahju, üleujutus jne).

6. PAA garantii ei laiene järgmistele juhtudele:

- a) toote loomulikule kulumisele (näiteks pinnakatte kulumine, kriimustused, lohud, Värviline muutumine päikese UV-kiirguse mõjul, tihendite ja vannipatjade kulumine jne);
- b) väikestele muutustele toote pinnal, mis on iseloomulik loodusliku kivi välimusele ja ei mõjuta selle struktuurset terviklikkust;
- c) ebatasastele toote varjatud küljel, mida ei ole näha ja mis ei mõjuta toote kasutamist.

7. PAA soovib usaldada toodete paigaldamise PAA volitatud esindajatele või teistele asjatundlikele sanitaartechniliste teenuste pakkujatele.

8. PAA jätab endale õiguse teha toote välimuses ja konstruktsioonis väikeseid muudatusi. Pikkus ja laius võivad kõikuda maksimaalselt -5/+1 mm kuni 5 mm kohta ja -10/+1 mm 1 m kohta.

9. PAA garantii kasutamiseks peab ostja esitama kehtiva ostu tõendava dokumendi ja/või PAA garantiitalongi.

10. Kõik selle garantii raames toote vahetamisega seotud transpordi- ja paigalduskulud peab tasuma omanik.

11. Toote ostmisega nõustub omanik, et PAA ei võta endale vastutust kahjude eest, mille ulatus ületab toote originaalarvel ja/või ostutšekil esitatud summat. PAA ei võta endale vastutust kahjude eest, mida see garantii ei kata, järgmistel juhtudel:

- a) muu hulgas toote kasutamise võimatuse, saamata jäänud tulu, ärikahjude, omaniku ebamugavuse või emotsionaalsete kannatuste eest;
- b) kaudsete kahjude ega kolmandate poolte sanktsioonide eest, mis on seotud toote kahjustustega.



